

муниципальное казенное дошкольное образовательное учреждение
города Новосибирска «Детский сад № 203 «Радужка»
630071, г. Новосибирск, ул. Забалуева, 35/1, тел. 341-22-21
e-mail: ds_203@edu54.ru

Принято
Педагогическим советом
Учреждения МКДОУ д/с №203
Протокол № 4
«01» июня 2023г.

Утверждена
Заведующий МКДОУ д/с №203
О.В.Ларионова
Приказ № 15 от 01.06.2023г.



ОБРАЗОВАТЕЛЬНАЯ ПРОГРАММА
ДОШКОЛЬНОЙ ОБРАЗОВАТЕЛЬНОЙ ОРГАНИЗАЦИИ
МКДОУ д/с №203 «Радужка»
(2023 г. -2028г)

Оглавление

1. ЦЕЛЕВОЙ РАЗДЕЛ	6
1.1. Пояснительная записка.....	6
1.2. Цели и задачи реализации Программы.....	7
1.3. Принципы и подходы к формированию Программы	9
1.4. Характеристики возрастных особенностей развития детей.....	10
1.5. Планируемые результаты освоения Программы	16
1.6. Педагогическая диагностика достижения планируемых результатов.	21
2. СОДЕРЖАТЕЛЬНЫЙ РАЗДЕЛ ПРОГРАММЫ	23
2.1. Задачи и содержание образования (обучения и воспитания) по образовательным областям	23
2.1.3. Образовательная область «Речевое развитие»	30
2.1.4. Образовательная область «Художественно-эстетическое развитие».....	34
2.1.5. Образовательная область «Физическое развитие».....	37
2.2. Особенности образовательной деятельности разных видов и культурных практик	40
2.3. Способы и направления поддержки детской инициативы	46
2.4. Особенности взаимодействия педагогического коллектива с семьями обучающихся.	48
2.5. Содержание коррекционной работы	50
2.6. Рабочая программа воспитания (РПВ)	61
2.7. СОДЕРЖАТЕЛЬНЫЙ РАЗДЕЛ (Вариативная часть)	61
2.7.1. Описание образовательной деятельности обучающихся с нарушением зрения в соответствии с направлениями развития ребенка, представленными в пяти образовательных областях.	61
3. ОРГАНИЗАЦИОННЫЙ РАЗДЕЛ ПРОГРАММЫ	107
3.1. Психолого-педагогические условия реализации Программы.	107
3.2. Особенности организации развивающей предметно-пространственной среды.	107
3.3. Материально-техническое обеспечение Программы.....	109
3.3.1. Обеспеченность методическими материалами и средствами обучения и воспитания.....	110
3.4. Примерный перечень литературных, музыкальных, художественных, анимационных произведений для реализации Федеральной программы	111
3.5. Кадровые условия реализации программы	111
3.6. Режим дня	112
3.7. Особенности традиционных событий, праздников, мероприятий	114
4. ДОПОЛНИТЕЛЬНЫЙ РАЗДЕЛ: КРАТКАЯ ПРЕЗЕНТАЦИЯ ПРОГРАММЫ	115

Программа разработана:

в соответствии: с федеральным государственным образовательным стандартом дошкольного образования (ФГОС ДО);

в соответствии с федеральной образовательной программой дошкольного образования (ФОП ДО)

с использованием технологий:

программы «ОТ РОЖДЕНИЯ ДО ШКОЛЫ»

Программа реализуется на русском языке

Используемые сокращения:

Вариативная часть — часть Программы, формируемая участниками образовательных отношений.

ДО – дошкольное образование.

ДОО – дошкольная образовательная организации

Закон об образовании – Федеральный закон от 29.12.2012 № 273-ФЗ «Об образовании в Российской Федерации»

КРР – коррекционно-развивающая работа.

НОО – начальное общее образование.

НС – несоответствие образовательной программы дошкольной образовательной организации обязательному минимуму содержания, заданному в Федеральной программе.

ОВЗ – ограниченные возможности здоровья.

ООП – особые образовательные потребности.

ПДР – пространство детской реализации

План – Федеральный календарный план воспитательной работы.

Программа – образовательная программа дошкольного образования, разработанная в организации, осуществляющей образовательную деятельность.

Программа воспитания – Федеральная рабочая программа воспитания.

ПС – Полное соответствие образовательной программы дошкольной образовательной организации обязательному минимуму содержания, заданному в Федеральной программе.

РПВ – рабочая программа воспитания ДОО.

РАС – расстройство аутистического спектра.

РППС – развивающая предметно-пространственная среда.

СанПиН – санитарные правила и нормы.

УМК – учебно-методический комплект.

ФАОП ДО – Федеральная адаптированная образовательная программа дошкольного образования.

ФГОС ДО – Федеральный государственный образовательный стандарт дошкольного образования.

ФОП ДО или Федеральная программа – Федеральная образовательная программа дошкольного образования.

ЧБД – часто болеющие дети.

ЧС – Частичное соответствие образовательной программы дошкольной образовательной организации обязательному минимуму содержания, заданному в Федеральной программе.

Перечень нормативных правовых актов, регламентирующих деятельность ДОО:

Федеральные документы:

1. Всемирная декларация об обеспечении выживания, защиты и развития детей, 1990.
2. Декларация прав ребенка. Детский фонд ООН ЮНИСЕФ, 1959.

3. Декларация тысячелетия Организации Объединенных Наций. Принята Резолюцией 55/2 Генеральной Ассамблеей от 8 сентября 2000 года.
4. Конвенция о правах ребенка (одобрена Генеральной Ассамблеей ООН 20.11.1989) (вступила в силу для СССР 15.09.1990).
5. Указ Президента РФ от 07 мая 2012 г. № 599 «О мерах по реализации государственной политики в области образования и науки».
6. Указ Президента РФ от 29 мая 2017 г. № 240 «Об объявлении в Российской Федерации Десятилетия детства».
7. Указ Президента РФ от 7 мая 2018 г. № 204 «О национальных целях и стратегических задачах развития Российской Федерации на период до 2024 года».
8. Указ Президента РФ от 21 июля 2020 г. № 474 «О национальных целях развития Российской Федерации на период до 2030 года».
9. Указ Президента РФ от 9 ноября 2022 г. № 809 «Об утверждении Основ государственной политики по сохранению и укреплению традиционных российских духовно-нравственных ценностей».
10. Федеральный закон 24 июля 1998 г. № 124-ФЗ «Об основных гарантиях прав ребенка в Российской Федерации».
11. Федеральный закон от 29 декабря 2010 г. № 436-ФЗ «О защите детей от информации, причиняющей вред их здоровью и развитию».
12. Федеральный закон от 29 декабря 2012 г. № 273-ФЗ «Об образовании в Российской Федерации».
13. Постановление Правительства РФ от 14 мая 2015 г. № 466 «О ежегодных основных удлиненных оплачиваемых отпусках».
14. Постановление Главного государственного санитарного врача РФ от 28 сентября 2020 г. № 28 «Об утверждении санитарных правил СП 2.4.3648-20 „Санитарно-эпидемиологические требования к организациям воспитания и обучения, отдыха и оздоровления детей и молодежи“».
15. Постановление Главного государственного санитарного врача РФ от 27 октября 2020 г. № 32 «Об утверждении санитарно-эпидемиологических правил и норм СанПиН 2.3/2.4.3590-20 „Санитарно-эпидемиологические требования к организации общественного питания населения“».
16. Постановление Главного государственного санитарного врача РФ от 28 января 2021 г. № 2 «Об утверждении санитарных правил и норм СанПиН 1.2.3685-21 „Гигиенические нормативы и требования к обеспечению безопасности и (или) безвредности для человека факторов среды обитания».
17. Постановление Правительства РФ от 21 февраля 2022 г. № 225 «Об утверждении номенклатуры должностей педагогических работников организаций, осуществляющих образовательную деятельность, должностей руководителей образовательных организаций».
18. Распоряжение Правительства Российской Федерации от 29 мая 2015 г. № 999-р «Об утверждении Стратегии развития воспитания в Российской Федерации на период до 2025 года».
19. Распоряжение Правительства РФ от 31 марта 2022 г. № 678-р «Об утверждении Концепции развития дополнительного образования детей».
20. Приказ Министерства здравоохранения и социального развития РФ от 26 августа 2010 г. № 761н «Об утверждении Единого квалификационного справочника должностей руководителей, специалистов и служащих, раздел „Квалификационные характеристики должностей работников образования».

21. Приказ Министерства образования и науки России от 20 сентября 2013 г. № 1082 «Об утверждении Положения о психолого-медико-педагогической комиссии».
22. Приказ Минобрнауки России от 17 октября 2013 г. № 1155 «Об утверждении федерального государственного образовательного стандарта дошкольного образования».
23. Приказ Министерства труда России от 18 октября 2013 г. № 544н «Об утверждении профессионального стандарта „Педагог (педагогическая деятельность в сфере дошкольного, начального общего, основного общего, среднего общего образования) (воспитатель, учитель)“».
24. Приказ Министерства образования и науки России от 13 января 2014 г. № 8 «Об утверждении примерной формы договора об образовании по образовательным программам дошкольного образования».
25. Приказ Министерства образования и науки России от 22 декабря 2014 г. № 1601 «О продолжительности рабочего времени (нормах часов педагогической работы за ставку заработной платы) педагогических работников и о порядке определения учебной нагрузки педагогических работников, оговариваемой в трудовом договоре».
26. Приказ Министерства образования и науки России от 11 мая 2016 № 536 «Об утверждении Особенности режима рабочего времени и времени отдыха педагогических и иных работников организаций, осуществляющих образовательную деятельность».
27. Приказ Министерства просвещения России от 15 мая 2020 г. № 236 «Об утверждении Порядка приема на обучение по образовательным программам дошкольного образования».
28. Приказ Министерства просвещения России от 31 июля 2020 г. № 373 «Об утверждении Порядка организации и осуществления образовательной деятельности по основным общеобразовательным программам — образовательным программам дошкольного образования».
29. Приказ Минпросвещения России от 25 ноября 2022 № 1028 «Об утверждении федеральной образовательной программы дошкольного образования».
30. Приказ Министерства просвещения России от 24 марта 2023 г. № 196 «Об утверждении Порядка проведения аттестации педагогических работников организаций, осуществляющих образовательную деятельность»

Региональный уровень:

1. Государственная программа НСО «Развитие образования, создание условий для социализации детей и учащейся молодежи в Новосибирской области на 2015-2025 годы», утвержденная постановлением Правительства НСО от 31 декабря 2014 г. № 576-п (ред. от 24.12.2020 г. № 547-П)
2. Распоряжение Правительства Новосибирской области от 31 октября 2018 г. № 404- рп (с изменениями от 2 июля 2019 г.) «О реализации федерального проекта «Успех каждого ребенка» национального проекта «Образование» в Новосибирской области
3. Программа развития воспитания Новосибирской области на 2019-2024 годы «Воспитание гражданина России - патриота Новосибирской области» по реализации Стратегии развития воспитания в Российской Федерации на период до 2025 года (от 19 сентября 2019 г.)
4. Приказ Минобрнауки Новосибирской области от 25.11.2019 г. № 2977 «Об утверждении Положения о региональной системе оценки качества образования Новосибирской области» (ред. 05.06.2020 № 1244)

1. ЦЕЛЕВОЙ РАЗДЕЛ

1.1. Пояснительная записка

Общие положения

Образовательная программа дошкольного образования (далее – Программа) разработана в МКДОУ д/с №203 (далее – Организация или ДОО) в соответствии с ФГОС ДО и ФОП ДО, с учетом инновационной программы «ОТ РОЖДЕНИЯ ДО ШКОЛЫ»¹.

Программа состоит из обязательной части и части, формируемой участниками образовательных отношений (далее – вариативная часть). Обе части являются взаимодополняющими и необходимыми с точки зрения реализации требований ФГОС ДО.

Обязательная часть Программы соответствует ФОП ДО и дополнена в необходимом объеме положениями инновационной программы «ОТ РОЖДЕНИЯ ДО ШКОЛЫ», что позволяет использовать ее инновационные разработки и приводит к повышению качества дошкольного образования в Организации.

При этом, согласно п. 4 ФОП ДО², в случае полного соответствия положений Программы федеральной программе, эта часть Программы оформляется в виде ссылки на ФОП ДО. Дополнительные положения, соответствующие инновационной программе «ОТ РОЖДЕНИЯ ДО ШКОЛЫ», прописаны в тексте Программы либо обозначены в виде ссылок на программу «ОТ РОЖДЕНИЯ ДО ШКОЛЫ».

Такой подход к формированию Программы реализует требование Закона об образовании³ о необходимости обеспечить содержание и планируемые результаты разработанных образовательными организациями образовательных программ не ниже соответствующих содержания и планируемых результатов федеральной программы дошкольного образования и позволяет утверждать, что Программа обеспечивает содержание и планируемые результаты не ниже соответствующих содержания и планируемых результатов Федеральной программы.

Вариативная часть включает различные направления, выбранные участниками образовательных отношений из числа парциальных и иных программ и/или созданных ими самостоятельно. Эта часть, в соответствии с ФГОС ДО, «может быть представлена в виде ссылок на соответствующую методическую литературу, позволяющую ознакомиться с содержанием выбранных участниками образовательных отношений парциальных программ, методик, форм организации образовательной работы»⁴.

Вариативная часть Программы учитывает образовательные потребности, интересы и мотивы детей, членов их семей и педагогов и ориентирована на:

- специфику национальных, социокультурных и иных условий, в которых осуществляется образовательная деятельность;
- выбор тех парциальных образовательных программ и форм организации работы с детьми, которые в наибольшей степени соответствуют потребностям и интересам детей, а также возможностям педагогического коллектива;
- сложившиеся традиции Организации или Группы.

¹ Инновационная программа «ОТ РОЖДЕНИЯ ДО ШКОЛЫ» под редакцией Н. Е. Вераксы, Т. С. Комаровой,

Э. М. Дорофеевой, раздел «Цели и задачи реализации Программы».

² Приказ от 25 ноября 2022 г. N 1028 «Об утверждении ФОП ДО», п. 10.

³ Федеральный закон от 29 декабря 2012 г. № 273-ФЗ «Об образовании в РФ», ст. 12, п. 6.

⁴ Приказ от 17 октября 2013 г. N 1155 «Об утверждении ФГОС ДО», п. 2.12, абзац второй.

В соответствии с ФГОС ДО «Структурные подразделения в одной Организации (далее группы) могут реализовывать разные Программы»⁵. Что означает, что в разных группах в рамках вариативной части могут использоваться различные парциальные программы.

Объем обязательной части Программы составляет не более 60% от общего объема программы, а часть, формируемая участниками образовательных отношений, составляет 40%, что соответствует требованиям ФГОС ДО.

Структура Программы соответствует ФОП ДО и состоит из 4 разделов — трех основных (целевой, содержательный, организационный) и одного дополнительного, где дается краткая презентация Программы. Все разделы составлены в соответствии с требованиями и рекомендациями ФГОС ДО и ФОП ДО. В каждом из разделов отражается обязательная часть и часть, формируемая участниками образовательных отношений.

Методические пособия. Согласно пп. а) пункта 2.11.2. ФГОС ДО⁶, «содержательный раздел Программы должен включать описание образовательной деятельности в соответствии с направлениями развития ребенка, представленными в пяти образовательных областях, с учетом используемых методических пособий, обеспечивающих реализацию данного содержания.» Поэтому, в соответствии с ФГОС ДО, для каждой образовательной области, даны перечни пособий, способствующих реализации соответствующего раздела Программы.

С целью реализации этого права, в Программе дается широкий перечень пособий, что создает педагогам возможность выбора — в каждой группе педагоги, реализующие Программу, могут выбрать из предложенного перечня методические и иные пособия с учетом возрастных и индивидуальных особенностей воспитанников их группы, специфики их образовательных потребностей и интересов, а также в зависимости от своих предпочтений.

Принцип практической целесообразности (исключение повторов). В ФОП одно и то же содержание может раскрываться в различных разделах ФОП. Например, кадровые условия упоминаются в трех разделах ФОП: содержательном («Значимые для разработки и реализации Программы характеристики»), в Программе воспитания и в организационном разделе.

В данной Программе применяется принцип практической целесообразности (исключение повторов), и каждый вопрос раскрывается в одном из разделов Программы в соответствии с ФГОС ДО, а в остальных местах делается перекрестная ссылка на соответствующий раздел Программы.

1.2. Цели и задачи реализации Программы

- «воспитание гармонично развитой и социально ответственной личности на основе духовно-нравственных ценностей народов Российской Федерации, исторических и национально-культурных традиций»⁷ в период дошкольного детства с учетом возрастных и индивидуальных особенностей детей.

К традиционным российским духовно-нравственным ценностям относятся, прежде всего, жизнь, достоинство, права и свободы человека, патриотизм, гражданственность, служение Отечеству и ответственность за его судьбу, высокие нравственные идеалы,

⁵ Приказ от 17 октября 2013 г. N 1155 «Об утверждении ФГОС ДО», п. 2.2.

⁶ Приказ от 17 октября 2013 г. N 1155 «Об утверждении ФГОС ДО», п. 2.11.2.

⁷ Текст является точной цитатой из Указа Президента Российской Федерации от 7 мая 2018 года № 204 «О национальных целях и стратегических задачах развития Российской Федерации на период до 2024 года».

крепкая семья, созидательный труд, приоритет духовного над материальным, гуманизм, милосердие, справедливость, коллективизм, взаимопомощь и взаимоуважение, историческая память и преемственность поколений, единство народов России.

Цель Программы дополняет цель, обозначенную в ФОП ДО, целью воспитать в детях социальную ответственность, как обозначено в Указе Президента и в инновационной программе «ОТ РОЖДЕНИЯ ДО ШКОЛЫ». Инструментом воспитания в детях социальной ответственности является создание пространства детской реализации (ПДР)⁸.

Цель Программы достигается через решение задач, обозначенных в ФОП ДО, дополненных задачами программы «ОТ РОЖДЕНИЯ ДО ШКОЛЫ»:

Задачи ФОП ДО	Дополнительные задачи из программы «ОТ РОЖДЕНИЯ ДО ШКОЛЫ»
1. приобщение детей (в соответствии с возрастными особенностями) к базовым ценностям российского народа	1) обеспечение оптимального сочетания классического дошкольного образования и современных образовательных технологий
2. построение (структурирование) содержания образовательной деятельности на основе учета возрастных и индивидуальных особенностей развития	2) объединение обучения и воспитания в целостный образовательный процесс на основе традиционных российских духовно-нравственных и социокультурных ценностей
3. создание условий для равного доступа к образованию для всех детей дошкольного возраста с учетом разнообразия образовательных потребностей и индивидуальных возможностей	3) создание пространства детской реализации (ПДР), что означает создание условий для развитие личности ребенка через поддержку детской инициативы, творчества, самореализации
4. охрана и укрепление физического и психического здоровья детей, в том числе их эмоционального благополучия	4) использование преимуществ сетевого взаимодействия с профессиональным сообществом и социальным окружением
5. обеспечение развития физических, личностных, нравственных качеств и основ патриотизма, интеллектуальных и художественно-творческих способностей ребенка, его инициативности, самостоятельности и ответственности	5) обеспечение преемственность между всеми возрастными дошкольными группами и между детским садом и начальной школой
6. обеспечение психолого-педагогической поддержки семьи и повышение компетентности родителей (законных представителей) в вопросах воспитания, обучения и развития, охраны и укрепления здоровья детей, обеспечения их безопасности	6) учет региональной специфики и специфики дошкольной организации
7. достижение детьми на этапе завершения ДО уровня развития, необходимого и достаточного для успешного освоения ими образовательных программ начального общего образования	

⁸ Инновационная программа «ОТ РОЖДЕНИЯ ДО ШКОЛЫ» под редакцией Н. Е. Вераксы, Т. С. Комаровой, Э. М. Дорофеевой, раздел «Цели и задачи реализации Программы».

1.3. Принципы и подходы к формированию Программы

Программа построена на принципах дошкольного образования, обозначенных в ФОП ДО и ФГОС ДО, и дополнена основополагающим принципом инновационной программы «ОТ РОЖДЕНИЯ ДО ШКОЛЫ» - создание пространства детской реализации (ПДР).

1. полноценное проживание ребенком всех этапов детства (младенческого, раннего и дошкольного возрастов), обогащение (амплификация) детского развития;

2. построение образовательной деятельности на основе индивидуальных особенностей каждого ребенка, при котором сам ребенок становится активным в выборе содержания своего образования, становится субъектом образования;

3. содействие и сотрудничество детей и родителей (законных представителей), совершеннолетних членов семьи, принимающих участие в воспитании детей младенческого, раннего и дошкольного возрастов, а также педагогических работников (далее вместе - взрослые);

4. признание ребенка полноценным участником (субъектом) образовательных отношений; поддержка инициативы детей в различных видах деятельности;

5. сотрудничество ДОО с семьей;

6. приобщение детей к социокультурным нормам, традициям семьи, общества и государства;

7. формирование познавательных интересов и познавательных действий ребенка в различных видах деятельности;

8. возрастная адекватность дошкольного образования (соответствие условий, требований, методов возрасту и особенностям развития);

9. учет этнокультурной ситуации развития детей.

10. использование ПДР (пространство детской реализации) как одного из основных инструментов формирования инициативной, творческой, социально-ответственной личности.

Значимые для разработки и реализации Программы характеристики

К значимым для разработки и реализации Программы характеристикам мы относим:

- количество групп, их направленность и предельная наполняемость;
- кадровые условия⁹
- материально-техническое обеспечение¹⁰
- региональная специфика: наличие регионального государственного языка, основные национальности (народы) региона, культурно-исторические особенности, география, климат, экономика и пр. (все указывать не обязательно, только то, что значимо для вашей Организации)

- специфика населенного пункта

- социальное окружение, имеющиеся и потенциальные социальные партнеры.

- достижения

Во избежание повторов, кадровые условия и материально-техническое обеспечение описываются в соответствующих разделах (см. сноски).

Количество групп, их направленность

В ДОУ функционирует 7 групп для детей с нарушением зрения дневного пребывания, укомплектованные по одновозрастному принципу с 2 до 7 лет, наполняемость 120 детей.

⁹ См. раздел «Кадровые условия реализации Программы» данной Программы.

¹⁰ См. раздел «Материально-техническое обеспечение Программы, обеспеченность методическими материалами и средствами обучения и воспитания».

Социальное окружение социальные партнеры

Социальное окружение может оказать большое содействие работе детского сада, поэтому важно проанализировать социальное окружение и имеющихся и потенциальных социальных партнеров.

Направление	Организация, учреждение	Содержание взаимодействия	Основание
Наука, образование	МПАДО	Участие в конференциях	Потенциальный партнер
Наука, образование	НИПКиПРО	Курсы повышения квалификации, участие в смотрах, семинарах, конференциях, обмен опытом, посещение выставок	Потенциальный партнер
Культура	Театральные коллективы города Новосибирска	Показ театрализованных постановок на базе ДОУ	Потенциальный партнер
Культура	Детская библиотека им. М.И.Калинина; ГБУК НОСБ	экскурсии - беседы - проведение литературных праздников в детской библиотеке, посвященных детским писателям, детским произведениям и персонажам произведений.	Потенциальный партнер

1.4. Характеристики возрастных особенностей развития детей.

Возрастные особенности развития детей 2–3 лет

Развитие предметной деятельности связано с усвоением культурных способов действия с различными предметами. Развиваются действия соотносящие и орудийные.

Умение выполнять орудийные действия развивает произвольность, преобразуя натуральные формы активности в культурные на основе предлагаемой взрослыми модели, которая выступает в качестве не только объекта подражания, но и образца, регулирующего собственную активность ребенка.

В ходе совместной со взрослыми предметной деятельности продолжает развиваться понимание речи. Слово отделяется от ситуации и приобретает самостоятельное значение. Дети продолжают осваивать названия окружающих предметов, учатся выполнять простые словесные просьбы взрослых в пределах видимой наглядной ситуации.

Количество понимаемых слов значительно возрастает. Совершенствуется регуляция поведения в результате обращения взрослых к ребенку, *который начинает понимать не только инструкцию, но и рассказ взрослых.*

Интенсивно развивается активная речь детей. К 3 годам они осваивают основные грамматические структуры, пытаются строить простые предложения, в разговоре со взрослым используют практически все части речи. Активный словарь достигает примерно 1000–1500 слов.

К концу третьего года жизни *речь становится средством общения ребенка со сверстниками.* В этом возрасте у детей формируются новые виды деятельности: игра, рисование, конструирование.

Возрастные особенности развития детей 3–4 лет

В возрасте 3–4 лет ребенок постепенно выходит за пределы семейного круга. Его общение становится внеситуативным. Взрослый становится для ребенка не только членом семьи, но и носителем определенной общественной функции. Желание ребенка выполнять такую же функцию приводит к противоречию с его реальными возможностями. Это противоречие разрешается через развитие игры, которая становится ведущим видом деятельности в дошкольном возрасте.

Главной особенностью игры является ее условность: выполнение одних действий с одними предметами предполагает их отнесенность к другим действиям с другими предметами. Основным содержанием игры младших дошкольников являются действия с игрушками и предметами заместителями. Продолжительность игры небольшая. Младшие дошкольники ограничиваются игрой с одной двумя ролями и простыми, неразвернутыми сюжетами. Игры с правилами в этом возрасте только начинают формироваться.

Изобразительная деятельность ребенка зависит от его представлений о предмете. В этом возрасте они только начинают формироваться. Графические образы бедны. У одних детей в изображениях отсутствуют детали, у других рисунки могут быть более детализированы. Дети уже могут использовать цвет.

Большое значение для развития мелкой моторики имеет лепка. Младшие дошкольники способны под руководством взрослого вылепить простые предметы.

Известно, что аппликация оказывает положительное влияние на развитие восприятия. В этом возрасте детям доступны простейшие виды аппликации.

Конструктивная деятельность в младшем дошкольном возрасте ограничена возведением несложных построек по образцу и по замыслу.

В младшем дошкольном возрасте развивается перцептивная деятельность. Дети от использования предэталонов - индивидуальных единиц восприятия, переходят к сенсорным эталонам - культурно-выработанным средствам восприятия. К концу младшего дошкольного возраста дети могут воспринимать до 5 и более форм предметов и до 7 и более цветов, способны дифференцировать предметы по величине, ориентироваться в пространстве группы детского сада, а при определенной организации образовательного процесса — и в помещении всего дошкольного учреждения.

Развиваются память и внимание. По просьбе взрослого дети могут запомнить 3–4 слова и 5–6 названий предметов. К концу младшего дошкольного возраста они способны запомнить значительные отрывки из любимых произведений.

Продолжает развиваться наглядно-действенное мышление. При этом преобразования ситуаций в ряде случаев осуществляются на основе целенаправленных проб с учетом желаемого результата. Дошкольники способны установить некоторые скрытые связи и отношения между предметами.

В младшем дошкольном возрасте начинает развиваться воображение, которое особенно наглядно проявляется в игре, когда одни объекты выступают в качестве заместителей других.

Взаимоотношения детей обусловлены нормами и правилами. В результате целенаправленного воздействия они могут усвоить относительно большое количество норм, которые выступают основанием для оценки собственных действий и действий других детей.

Взаимоотношения детей ярко проявляются в игровой деятельности. Они скорее играют рядом, чем активно вступают во взаимодействие. Однако уже в этом возрасте могут наблюдаться устойчивые избирательные взаимоотношения. Конфликты между детьми возникают преимущественно по поводу игрушек. Положение ребенка в группе сверстников во многом определяется мнением воспитателя.

В младшем дошкольном возрасте можно наблюдать соподчинение мотивов поведения в относительно простых ситуациях. Сознательное управление поведением только начинает складываться; во многом поведение ребенка еще ситуативно. Вместе с тем можно наблюдать и случаи ограничения собственных побуждений самим ребенком, сопровождаемые словесными указаниями. Начинает развиваться самооценка, при этом дети в значительной мере ориентируются на оценку воспитателя. Продолжает развиваться также их половая идентификация, что проявляется в характере выбираемых игрушек и сюжетов.

Возрастные особенности развития детей 4–5 лет

В игровой деятельности детей среднего дошкольного возраста появляются ролевые взаимодействия. Они указывают на то, что дошкольники начинают отделять себя от принятой роли.

В процессе игры роли могут меняться. Игровые действия начинают выполняться не ради них самих, а ради смысла игры. Происходит разделение игровых и реальных взаимодействий детей.

Развивается изобразительная деятельность. Рисунок становится предметным и детализированным. Графическое изображение человека характеризуется наличием туловища, глаз, рта, носа, волос, иногда одежды и ее деталей. Совершенствуется техническая сторона изобразительной деятельности. Дети могут рисовать основные геометрические фигуры, вырезать ножницами, наклеивать изображения на бумагу и т. д.

Усложняется конструирование. Постройки могут включать 5–6 деталей. Формируются навыки конструирования по собственному замыслу, а также планирование последовательности действий.

Двигательная сфера ребенка характеризуется позитивными изменениями мелкой и крупной моторики. Развиваются ловкость, координация движений. Дети в этом возрасте лучше, чем младшие дошкольники, удерживают равновесие, перешагивают через небольшие преграды. Усложняются игры с мячом.

К концу среднего дошкольного возраста восприятие детей становится более развитым. Они оказываются способными назвать форму, на которую похож тот или иной предмет. Могут вычленять в сложных объектах простые формы и из простых форм воссоздавать сложные объекты. Дети способны упорядочить группы предметов по сенсорному признаку - величине, цвету; выделить такие параметры, как высота, длина и ширина.

Совершенствуется ориентация в пространстве.

Возрастает объем памяти. Дети запоминают до 7–8 названий предметов. Начинает складываться произвольное запоминание: дети способны принять задачу на запоминание, помнят поручения взрослых, могут выучить небольшое стихотворение и т. д.

Начинает развиваться образное мышление. Дети способны использовать простые схематизированные изображения для решения несложных задач. Дошкольники могут строить по схеме, решать лабиринтные задачи. Развивается предвосхищение. На основе пространственного расположения объектов дети могут сказать, что произойдет в результате их взаимодействия. Однако при этом им трудно встать на позицию другого наблюдателя и во внутреннем плане совершить мысленное преобразование образа.

Продолжает развиваться воображение. Формируются такие его особенности, как оригинальность и произвольность. Дети могут самостоятельно придумать небольшую сказку на заданную тему.

Увеличивается устойчивость внимания. Ребенку оказывается доступной сосредоточенная деятельность в течение 15–20 минут. Он способен удерживать в памяти при выполнении каких-либо действий несложное условие.

В среднем дошкольном возрасте улучшается произношение звуков и дикция. Речь становится предметом активности детей. Они удачно имитируют голоса животных,

интонационно выделяют речь тех или иных персонажей. Интерес вызывают ритмическая структура речи, рифмы.

Развивается грамматическая сторона речи. Дошкольники занимаются словотворчеством на основе грамматических правил. Речь детей при взаимодействии друг с другом носит ситуативный характер, а при общении с взрослым становится внеситуативной.

Изменяется содержание общения ребенка и взрослого. Оно выходит за пределы конкретной ситуации, в которой оказывается ребенок. Ведущим становится познавательный мотив. Информация, которую ребенок получает в процессе общения, может быть сложной и трудной для понимания, но она вызывает у него интерес.

Взаимоотношения со сверстниками характеризуются избирательностью, которая выражается в предпочтении одних детей другим. Появляются постоянные партнеры по играм. В группах начинают выделяться лидеры. Появляются конкурентность, соревновательность. Последняя важна для сравнения себя с другим, что ведет к развитию образа Я ребенка, его детализации.

Основные достижения возраста связаны с развитием игровой деятельности; появлением ролевых и реальных взаимодействий; с развитием изобразительной деятельности; конструированием по замыслу, планированием; совершенствованием восприятия, развитием образного мышления и воображения, эгоцентричностью познавательной позиции; развитием памяти, внимания, речи, познавательной мотивации; формированием потребности в уважении со стороны взрослого, появлением обидчивости, конкурентности, соревновательности со сверстниками; дальнейшим развитием образа Я ребенка, его детализацией.

Возрастные особенности развития детей 5–6 лет

Дети шестого года жизни уже могут распределять роли до начала игры и строить свое поведение, придерживаясь роли. Игровое взаимодействие сопровождается речью, соответствующей и по содержанию, и интонационно взятой роли. Речь, сопровождающая реальные отношения детей, отличается от ролевой речи.

Дети начинают осваивать социальные отношения и понимать подчиненность позиций в различных видах деятельности взрослых, одни роли становятся для них более привлекательными, чем другие. При распределении ролей могут возникать конфликты, связанные с субординацией ролевого поведения. Наблюдается организация игрового пространства, в котором выделяются смысловой «центр» и «периферия». (В игре «Больница» таким центром оказывается кабинет врача, в игре «Парикмахерская» — зал стрижки, а зал ожидания выступает в качестве периферии игрового пространства.) Действия детей в играх становятся разнообразными.

Развивается изобразительная деятельность детей. Это возраст наиболее активного рисования. В течение года дети способны создать до двух тысяч рисунков. Рисунки могут быть самыми разными по содержанию: это и жизненные впечатления детей, и воображаемые ситуации, и иллюстрации к фильмам и книгам. Обычно рисунки представляют собой схематичные изображения различных объектов, но могут отличаться оригинальностью композиционного решения, передавать статичные и динамичные отношения. Рисунки приобретают сюжетный характер; достаточно часто встречаются многократно повторяющиеся сюжеты с небольшими или, напротив, существенными изменениями. Изображение человека становится более детализированным и пропорциональным. По рисунку можно судить о половой принадлежности и эмоциональном состоянии изображенного человека.

Конструирование характеризуется умением анализировать условия, в которых протекает эта деятельность. Дети используют и называют различные детали деревянного конструктора. Могут заменить детали постройки в зависимости от имеющегося материала. Овладевают обобщенным способом обследования образца. Дети способны выделять основные части предполагаемой постройки. Конструктивная деятельность может осуществляться на основе схемы, по замыслу и по условиям. Появляется конструирование в ходе совместной деятельности.

Дети могут конструировать из бумаги, складывая ее в несколько раз (два, четыре, шесть сгибаний); из природного материала. Они осваивают два способа конструирования: 1) от природного материала к художественному образу (ребенок «достраивает» природный материал до целостного образа, дополняя его различными деталями); 2) от художественного образа к природному материалу (ребенок подбирает необходимый материал, для того чтобы воплотить образ).

Продолжает совершенствоваться восприятие цвета, формы и величины, строения предметов; систематизируются представления детей. Они называют не только основные цвета и их оттенки, но и промежуточные цветовые оттенки; форму прямоугольников, овалов, треугольников. Воспринимают величину объектов, легко выстраивают в ряд - по возрастанию или убыванию - до 10 различных предметов.

Однако дети могут испытывать трудности при анализе пространственного положения объектов, если сталкиваются с несоответствием формы и их пространственного расположения. Это свидетельствует о том, что в различных ситуациях восприятие представляет для дошкольников известные сложности, особенно если они должны одновременно учитывать несколько различных и при этом противоположных признаков.

В старшем дошкольном возрасте продолжает развиваться образное мышление. Дети способны не только решить задачу в наглядном плане, но и совершить преобразования объекта, указать, в какой последовательности объекты вступят во взаимодействие и т. д. Кроме того, продолжают совершенствоваться обобщения, что является основой словесно-логического мышления. В дошкольном возрасте у детей еще отсутствуют представления о классах объектов. Дети группируют объекты по признакам, которые могут изменяться, однако начинают формироваться операции логического сложения (объединения) и умножения (пересечения) классов. Так, например, старшие дошкольники при группировке объектов могут учитывать два признака: цвет и форму (материал) и т. д.

Развитие воображения в этом возрасте позволяет детям сочинять достаточно оригинальные и последовательно разворачивающиеся истории. Воображение будет активно развиваться лишь при условии проведения специальной работы по его активизации.

Продолжает совершенствоваться речь, в том числе ее звуковая сторона. Дети могут правильно воспроизводить шипящие, свистящие и сонорные звуки. Развиваются фонематический слух, интонационная выразительность речи при чтении стихов в сюжетно-ролевой игре и в повседневной жизни.

Совершенствуется грамматический строй речи. Дети используют практически все части речи, активно занимаются словотворчеством. Богаче становится лексика: активно используются синонимы и антонимы.

Развивается связная речь. Дети могут пересказывать, рассказывать по картинке, передавая не только главное, но и детали.

Восприятие в этом возрасте характеризуется анализом сложных форм объектов; развитие мышления сопровождается освоением мыслительных средств (схематизированные представления, комплексные представления, представления о

цикличности изменений); развиваются умение обобщать, причинное мышление, воображение, произвольное внимание, речь, образ Я.

Возрастные особенности развития детей 6–7 лет

В сюжетно-ролевых играх дети подготовительной к школе группы начинают осваивать сложные взаимодействия людей, отражающие характерные значимые жизненные ситуации, например, свадьбу, рождение ребенка, болезнь и т. д.

Игровые действия детей становятся более сложными, обретают особый смысл, который не всегда открывается взрослому. Игровое пространство усложняется. Так, ребенок уже обращается к продавцу не просто как покупатель, а как покупатель-мама или покупатель-шофер и т. п. Если логика игры требует появления новой роли, то ребенок может по ходу игры взять на себя новую роль, сохранив при этом роль, взятую ранее. Дети могут комментировать исполнение роли тем или иным участником игры.

Образы из окружающей жизни и литературных произведений, передаваемые детьми в изобразительной деятельности, становятся сложнее. Рисунки приобретают более детализированный характер, обогащается их цветовая гамма. Более явными становятся различия между рисунками мальчиков и девочек. Мальчики охотно изображают технику, космос, военные действия и т. п. Девочки обычно рисуют женские образы: принцесс, балерин, моделей и т. п. Часто встречаются и бытовые сюжеты: мама и дочка, комната и т. п.

Изображение человека становится еще более детализированным и пропорциональным. Появляются пальцы на руках, глаза, рот, нос, брови, подбородок. Одежда может быть украшена различными деталями.

К подготовительной к школе группе дети в значительной степени осваивают конструирование из строительного материала. Они свободно владеют обобщенными способами анализа как изображений, так и построек; не только анализируют основные конструктивные особенности различных деталей, но и определяют их форму на основе сходства со знакомыми им объемными предметами. Свободные постройки становятся симметричными и пропорциональными, их строительство осуществляется на основе зрительной ориентировки.

В этом возрасте дети уже могут освоить сложные формы сложения из листа бумаги и придумывать собственные, но этому их нужно специально обучать. Данный вид деятельности не просто доступен детям - он важен для углубления их пространственных представлений.

У детей продолжает развиваться восприятие, однако они не всегда могут одновременно учитывать несколько различных признаков.

Развивается образное мышление, однако воспроизведение метрических отношений затруднено. Это легко проверить, предложив детям воспроизвести на листе бумаги образец, на котором нарисованы девять точек, расположенных не на одной прямой. Как правило, дети не воспроизводят метрические отношения между точками: при наложении рисунков друг на друга точки детского рисунка не совпадают с точками образца.

Продолжает развиваться воображение, однако часто приходится констатировать снижение развития воображения в этом возрасте в сравнении со старшей группой. Это можно объяснить многочисленными влияниями, которым подвергаются дети, в том числе и средств массовой информации, приводящими к стереотипности детских образов.

Продолжает развиваться внимание дошкольников, оно становится произвольным. В некоторых видах деятельности время произвольного сосредоточения достигает 30 минут.

У дошкольников продолжает развиваться речь: ее звуковая сторона, грамматический строй, лексика. Развивается связная речь. В высказываниях детей отражаются как

расширяющийся словарь, так и характер обобщений, формирующихся в этом возрасте. Дети начинают активно употреблять обобщающие существительные, синонимы, антонимы, прилагательные и т. д.

В подготовительной к школе группе завершается дошкольный возраст. Его основные достижения связаны с освоением мира вещей как предметов человеческой культуры; освоением форм позитивного общения с людьми; развитием половой идентификации, формированием позиции школьника.

К концу дошкольного возраста ребенок обладает высоким уровнем познавательного и личностного развития, что позволяет ему в дальнейшем успешно учиться в школе.

1.5. Планируемые результаты освоения Программы

В соответствии с периодизацией психического развития ребенка согласно культурно-исторической психологии, дошкольное детство подразделяется на три возраста: младенческий (первое и второе полугодия жизни), ранний (от одного года до трех лет) и дошкольный возраст (от трех до семи лет).



Обозначенные в Федеральной программе возрастные ориентиры "к одному году", "к трем годам" и так далее имеют условный характер, что предполагает широкий возрастной диапазон для достижения ребенком планируемых результатов. Это связано с неустойчивостью, гетерохронностью и индивидуальным темпом психического развития детей в дошкольном детстве, особенно при прохождении критических периодов. По этой причине ребенок может продемонстрировать обозначенные в планируемых результатах возрастные характеристики развития раньше или позже заданных возрастных ориентиров.

Степень выраженности возрастных характеристик возможных достижений может различаться у детей одного возраста по причине высокой индивидуализации их психического развития и разных стартовых условий освоения образовательной программы. Обозначенные различия не должны быть констатированы как трудности ребенка в освоении образовательной программы ДОО и не подразумевают его включения в соответствующую целевую группу.


Планируемые результаты освоения Программы полностью соответствует планируемым результатам реализации Федеральной программы, с учетом дополнений программы «ОТ РОЖДЕНИЯ ДО ШКОЛЫ», расширяющих планируемые результаты ФОП ДО.

Планируемые результаты освоения программы по возрастным группам

Возраст	Ссылка на ФОП	Дополнения из инновационной программы «ОТ РОЖДЕНИЯ ДО ШКОЛЫ»
ГРУППА РАННЕГО ВОЗРАСТА (К 3 ГОДАМ)	п. 15.2. ФОП ДО 	Нет значимых добавлений
МЛАДШАЯ ГРУППА (К 4 ГОДАМ)	п. 15.3.1. ФОП ДО 	В личностном развитии: <ul style="list-style-type: none"> • Учится придерживаться игровых правил в совместных играх, общаться спокойно, без крика. • Учится адекватно реагировать на замечания и предложения взрослого. В развитии пространственно-временных временных представлений: <ul style="list-style-type: none"> • понимает смысл обозначений: вверху

		<p>- внизу, впереди - сзади, слева - справа, на, над - под, верхняя - нижняя (полоска).</p> <ul style="list-style-type: none"> • понимает смысл слов: «утро», «вечер», «день», «ночь»...
<p>СРЕДНЯЯ ГРУППА (К 5 ГОДАМ)</p>	<p>п. 15.3.2. ФОП ДО</p> 	<p>Образ Я, развитие личности ребенка:</p> <ul style="list-style-type: none"> • имеет элементарные представления о себе (ФИО, возраст, гендерные представления, ведет себя в соответствии со своим возрастом и полом):. • проявляет положительную самооценку, уверенность в себе, стремление «быть хорошим» самооценкой. • проявляет личностное отношение к соблюдению (нарушению) моральных норм, стремление к справедливости, • способен испытывать чувство стыда при неблагоприятных поступках. • проявляет инициативу и самостоятельность в организации знакомых игр с небольшой группой детей. • проявляет инициативу в оказании помощи товарищам, взрослым. • умеет планировать последовательность действий. <p>Регуляторное развитие. К концу года ребенок может:</p> <ul style="list-style-type: none"> • Вежливо выражать свою просьбу, благодарить за оказанную услугу. подождать, пока взрослый занят. • Самостоятельно находить интересное для себя занятие. • Разделять игровые и реальные взаимодействия. • Планировать последовательность действий. • Удерживать в памяти несложное условие при выполнении каких-либо действий. <p>В конструировании:</p> <ul style="list-style-type: none"> • создает постройки по заданной схеме, чертежу. • конструирует по собственному замыслу.
<p>СТАРШАЯ ГРУППА (К 6 ГОДАМ)</p>	<p>п. 15.3.3 ФОП ДО</p> 	<p>Образ Я, мотивационные (личностные) образовательные результаты. К концу года у детей сформированы:</p> <ul style="list-style-type: none"> • Первичные представления о себе (знают свое имя и фамилию, возраст, пол, свои интересы — чем нравится или не нравится заниматься, что любят и пр.). • Положительная самооценка, уверенность в себе, в своих возможностях, умение проявлять инициативу и творчество в детских видах деятельности. • Стремление к справедливости, понимание того, что надо заботиться о младших, помогать им, защищать тех, кто слабее, желание «быть хорошим», способность откликаться на переживания

		<p>близких взрослых, детей.</p> <ul style="list-style-type: none"> • Уважение и чувство принадлежности к своей семье (знает имена и отчества родителей, имеет представления о том, где они работают, как важен для общества их труд, о семейных праздниках, имеет постоянные обязанности по дому). • Уважительное отношение к сверстникам своего и противоположного пола, к людям других культур и национальностей. • Представления о родном крае (может рассказать о своем родном городе (поселке, селе), о некоторых достопримечательностях; умение назвать улицу, на которой живет). • Любовь и интерес к родной стране, понимание того, что Российская Федерация (Россия) — огромная многонациональная страна; что Москва — столица нашей Родины, первичные представления о государственных символах — флаге, гербе, гимне. • Интерес и уважение к истории России, представления о подвигах наших предков, о Великой Отечественной войне, о Дне Победы. • Элементарные представления о сути основных государственных праздников — День Победы, День защитника Отечества, 8 Марта, День космонавтики, Новый год. <p>Когнитивное развитие: К концу года у детей формируется</p> <ul style="list-style-type: none"> • Умение использовать различные источники информации (кино, литература, экскурсии и др.). • Способность понимать поставленную задачу (что нужно делать), способы ее достижения (как делать). • Элементарные умения читать (понимать) и составлять схемы, модели и алгоритмы собственной деятельности. • Способность рассуждать и давать адекватные причинные объяснения, когда анализируемые отношения не выходят за пределы наглядного опыта. <p>Коммуникативное развитие. К концу года у детей проявляются:</p> <ul style="list-style-type: none"> • Умение поддерживать беседу, высказывать свою точку зрения, согласие или несогласие с ответом товарища. • Умение аргументированно и доброжелательно оценивать ответ, высказывание сверстника. • Такие качества, как сочувствие, отзывчивость, внимательное отношение к окружающим (взрослым и сверстникам), умение проявлять заботу, с благодарностью относиться к помощи и знакам внимания.
--	--	--

		<ul style="list-style-type: none"> • Умение дружески взаимодействовать с другими детьми; сообща играть, трудиться, заниматься; желание помогать друг другу, самостоятельно находить общие интересные занятия. • Чувство сопричастности к детско-взрослому сообществу детского сада, желание быть полезным членом коллектива. • Желание активно участвовать в мероприятиях, которые проводятся в детском саду (спектакли, спортивные праздники, подготовка выставок детских работ). <p>Регуляторное развитие. К концу года дети могут:</p> <ul style="list-style-type: none"> • Самостоятельно находить интересное для себя занятие. • Проявлять осознанное отношение к выполнению общепринятых норм и правил. • Самостоятельно или с помощью взрослого правильно оценивать свои поступки и поступки сверстников. • Проявлять настойчивость, целеустремленность в достижении конечного результата, способность сосредоточенно действовать в течение 15–25 минут.
<p>ПОДГОТОВИТЕЛЬНАЯ К ШКОЛЕ ГРУППА (К 7 ГОДАМ)</p>	<p>п. 15.4. ФОП ДО</p> 	<p>Образ Я, мотивационные (личностные) образовательные результаты. К концу года у детей формируются:</p> <ul style="list-style-type: none"> • Положительная самооценка, уверенность в себе, в своих возможностях, умение проявлять инициативу и творчество в детских видах деятельности, нацеленность на дальнейшее обучение. • Предпосылки осознанного отношения к своему будущему (к своему образованию, здоровью, деятельности, достижениям), стремление быть полезным обществу. • Стремление к справедливости, умение справедливо оценивать свои поступки и поступки сверстников, • умение в своих действиях руководствоваться не сиюминутными желаниями и потребностями, а требованиями со стороны взрослых и первичными ценностными представлениями о том, «что такое хорошо и что такое плохо». • Уважительное отношение к окружающим, умение проявлять заботу, помогать тем, кто в этом нуждается (малышам, пожилым, более слабым и пр.), способность откликаться на переживания других людей. • Уважительное отношение к сверстникам своего и противоположного пола, к людям других культур и национальностей.

		<ul style="list-style-type: none"> • Уважительное отношение и чувство принадлежности к своей семье (имеет некоторые представления об истории семьи в контексте истории родной страны, гордится воинскими и трудовыми наградами дедушек, бабушек, родителей, проявляет интерес к профессиям родителей). • Любовь и интерес к малой родине (желание, чтобы родной край становился все лучше). • Патриотические чувства, любовь к Родине, гордость за ее достижения, уважение к государственным символам, представления о нашей Родине — России как о многонациональной стране, где мирно живут люди разных национальностей, культур и обычаев. • Интерес и уважение к истории России, представления о подвигах наших предков, о Великой Отечественной войне, о Дне Победы, уважение к защитникам Отечества, к памяти павших бойцов. <p>Когнитивное развитие. К концу года у детей формируются:</p> <ul style="list-style-type: none"> • Умение действовать в соответствии с предлагаемым алгоритмом; ставить цель, составлять собственный алгоритм; обнаруживать несоответствие результата и цели; корректировать свою деятельность; способность самостоятельно составлять модели и использовать их в познавательно-исследовательской деятельности. • Предпосылки учебной деятельности, навык живого, заинтересованного участия в образовательном процессе, умение применять усвоенные знания и способы деятельности для решения новых задач (проблем), поставленных как взрослым, так и ими самими. <p>Коммуникативное развитие. К концу года у детей проявляются:</p> <ul style="list-style-type: none"> • Конструктивные способы взаимодействия с детьми и взрослыми (договариваться, обмениваться предметами, информацией; распределять действия при сотрудничестве). • Уважительное отношение и чувство принадлежности к сообществу детей и взрослых в детском саду, интерес к общегрупповым (общесадовским) событиям и проблемам; желание участвовать в жизни дошкольного учреждения (праздники, спектакли, проекты, соревнования и т. п.); способность к совместному обсуждению. • Доброжелательность, готовность выручить сверстника; умение считаться с
--	--	---

		<p>интересами и мнением товарищей, умение слушать собеседника, не перебивать, спокойно отстаивать свое мнение, справедливо решать споры: способность формировать отношения, основанные на сотрудничестве и взаимопомощи.</p> <p>Регуляторное развитие. К концу года дети могут:</p> <ul style="list-style-type: none"> • Проявлять организованность, дисциплинированность; умение ограничивать свои желания, выполнять установленные нормы поведения, в том числе выполнять совместно установленные правила группы, понимание своих обязанностей в связи с подготовкой к школе. • Проявлять самостоятельность, целенаправленность, умение планировать свои действия, направленные на достижение конкретной цели, стремление доводить начатое дело до конца. • Совместно со сверстниками заниматься выбранным делом, договариваться, планировать, обсуждать и реализовывать планы, проявлять организаторские способности и инициативу. • В играх с правилами договариваться со сверстниками об очередности ходов, выборе карт, схем; проявлять терпимость и доброжелательность в игре с другими детьми.
--	--	--

1.6. Педагогическая диагностика достижения планируемых результатов.

Программой предусмотрена система мониторинга динамики развития обучающихся, динамики их образовательных достижений, основанная на методе наблюдения и включающая:

- 1) педагогические наблюдения, педагогическую диагностику, связанную с оценкой эффективности педагогических действий с целью их дальнейшей оптимизации;
- 2) детские портфолио, фиксирующие достижения ребенка в ходе образовательной
- 3) карты развития ребенка с ОВЗ;
- 4) различные шкалы индивидуального развития ребенка с ОВЗ.

Система оценки качества реализации Программы дошкольного образования обучающихся с ОВЗ на уровне ДООУ должна обеспечивать участие всех участников образовательных отношений и в то же время выполнять свою основную задачу – обеспечивать развитие системы дошкольного образования в соответствии с принципами и требованиями ФГОС.

Программой предусмотрены следующие уровни системы оценки качества:

- диагностика развития ребенка раннего и дошкольного возраста с ОВЗ, используемая как профессиональный инструмент педагогического работника с целью получения обратной связи от собственных педагогических действий и планирования дальнейшей индивидуальной работы с детьми с ОВЗ по Программе;

- внутренняя оценка, самооценка ДОУ;
- внешняя оценка ДОУ, в том числе независимая профессиональная и общественная оценка.

На уровне образовательной организации система оценки качества реализации АООП решает задачи:

- повышения качества реализации программы дошкольного образования;
- реализации требований Стандарта к структуре, условиям и целевым ориентирам основной образовательной программы дошкольной организации;
- обеспечения объективной экспертизы деятельности Организации в процессе оценки качества адаптированной программы дошкольного образования обучающихся с ОВЗ;
- задания ориентиров педагогическим работникам в их профессиональной деятельности и перспектив развития самой Организации;
- создания оснований преемственности между дошкольным и начальным общим образованием обучающихся с ОВЗ.

Система оценки качества дошкольного образования:

- должна быть сфокусирована на оценивании психолого-педагогических и других условий реализации АООП в ДОУ в пяти образовательных областях, определенных ФГОС;
- учитывает образовательные предпочтения и удовлетворенность дошкольным образованием со стороны семьи ребенка;
- исключает использование оценки индивидуального развития ребенка в контексте оценки работы ДОУ;
- исключает унификацию и поддерживает вариативность форм и методов дошкольного образования;
- способствует открытости по отношению к ожиданиям ребенка с ОВЗ, семьи, педагогических работников, общества и государства;
- включает как оценку педагогическими работниками Организации собственной работы, так и независимую профессиональную и общественную оценку условий образовательной деятельности в дошкольной образовательной организации;
- использует единые инструменты, оценивающие условия реализации программы в ДОУ, как для самоанализа, так и для внешнего оценивания.

2. СОДЕРЖАТЕЛЬНЫЙ РАЗДЕЛ ПРОГРАММЫ

2.1. Задачи и содержание образования (обучения и воспитания) по образовательным областям

В Программе задачи и содержание образования (обучения и воспитания) по образовательным областям, полностью соответствует ФОП, с учетом положений программы «ОТ РОЖДЕНИЯ ДО ШКОЛЫ», расширяющих содержание ФОП ДО.

Согласно п. 4 ФОП ДО¹¹, в случае полного соответствия положений Программы федеральной программе, эта часть Программы оформляется в виде ссылки на ФОП ДО. Дополнительно, в каждой образовательной области дается ссылка на соответствующий раздел программы «ОТ РОЖДЕНИЯ ДО ШКОЛЫ» и краткий перечень основных положений программы «ОТ РОЖДЕНИЯ ДО ШКОЛЫ», расширяющих ФОП ДО.

Согласно пп. а) пункта 2.11.2. ФГОС ДО, содержательный раздел Программы должен включать описание образовательной деятельности в соответствии с направлениями развития ребенка, представленными в пяти образовательных областях, с учетом используемых методических пособий, обеспечивающих реализацию данного содержания. Поэтому, в соответствии с ФГОС ДО, для каждой образовательной области, даны перечни пособий, способствующих реализации соответствующего раздела Программы.

В Программе дается широкий перечень пособий, что создает педагогам возможность выбора. В соответствии с Законом об образовании (ст. 47, п. 3)¹², в каждой группе педагоги, реализующие Программу, самостоятельно выбирают из предложенного перечня методические пособия с учетом возрастных и индивидуальных особенностей воспитанников их группы, специфики их образовательных потребностей и интересов, а также в зависимости от своих предпочтений.

2.1.1. Образовательная область «Социально-коммуникативное развитие»

Образовательная область «Социально-коммуникативное развитие» направлена на¹³:

- ✓ усвоение и присвоение норм, правил поведения и морально-нравственных ценностей, принятых в российском обществе;
- ✓ развитие общения ребенка со взрослыми и сверстниками, формирование готовности к совместной деятельности и сотрудничеству;
- ✓ формирование у ребенка основ гражданственности и патриотизма, уважительного отношения и чувства принадлежности к своей семье, сообществу детей и взрослых в Организации, региону проживания и стране в целом;
- ✓ развитие эмоциональной отзывчивости и сопереживания, социального и эмоционального интеллекта, воспитание гуманных чувств и отношений;
- ✓ развитие самостоятельности и инициативности, планирования и регуляции ребенком собственных действий;
- ✓ формирование позитивных установок к различным видам труда и творчества;
- ✓ формирование основ социальной навигации и безопасного поведения в быту и природе, социуме и медиапространстве (цифровой среде).





¹¹ Приказ от 25 ноября 2022 г. N 1028 «Об утверждении ФОП ДО», п. 10.

¹² Федеральный закон от 29 декабря 2012 г. № 273-ФЗ «Об образовании в РФ», ст. 47, п. 3.



¹³ Приказ от 17 октября 2013 г. N 1155 «Об утверждении ФГОС ДО», п. 2.6.

Задачи и содержание образования по образовательной области «Социально-коммуникативное развитие»

В Программе задачи и содержание образовательной деятельности по направлению «Социально-коммуникативное развитие» полностью соответствует разделу 18 ФООП ДО¹⁴ и дополняются положениями инновационной программы «ОТ РОЖДЕНИЯ ДО ШКОЛЫ».

Возрастная группа	Ссылка на ФООП	Ссылка на программу «ОТ РОЖДЕНИЯ ДО ШКОЛЫ»	Значимые дополнения, расширяющие ФООП ДО
До 1 года	п. 18.1 ФООП 	Нет дополнений	Нет значимых дополнений
1-2 года	п. 18.2 ФООП 	Нет дополнений	Нет значимых дополнений
2-3 года	п. 18.3 ФООП 	Содержание образовательной деятельности с детьми 2-3 лет / Образовательная область «Социально-коммуникативное развитие»	Добавлены подразделы «Трудовое воспитание», «Формирование основ безопасности», «Развитие игровой деятельности»
3–4 года	п. 18.4 ФООП 	Содержание образовательной деятельности с детьми 3-4 лет / Образовательная область «Социально-коммуникативное развитие»	Значительно шире представлено содержание образовательной деятельности по подразделу «Патриотическое воспитание»; раскрыто содержание образовательной деятельности по формированию положительной самооценки, развитию саморегуляции; воспитанию уважительного отношения к людям знакомых профессий, бережного отношения к результатам их труда; формированию навыков безопасного поведения на дорогах; добавлен подраздел «Развитие игровой деятельности».
4–5 лет	п. 18.5 ФООП 	Содержание образовательной деятельности с детьми 4-5 лет / Образовательная область «Социально-коммуникативное развитие»	В подразделе «Патриотическое воспитание» представлено содержание работы по знакомству детей с Российской армией, некоторыми родами войск; значительно шире представлено содержание образовательной деятельности по подразделу «Трудовое воспитание».

¹⁴ Приказ от 25 ноября 2022 г. N 1028 «Об утверждении ФООП ДО», п. 18.

5–6 лет	п. 18.6 ФОП 	Содержание образовательной деятельности с детьми 5-6 лет / Образовательная область «Социально-коммуникативное развитие»	Раскрыто содержание образовательной деятельности по расширению гендерных представлений; развитию целенаправленности и саморегуляции собственных действий, волевых качеств; формированию уважения к традиционным ценностям; в подразделе «Патриотическое воспитание» представлено содержание работы по воспитанию уважения к Российской армии.
6–7 лет	п. 18.7 ФОП 	Содержание образовательной деятельности с детьми 6-7 лет / Образовательная область «Социально-коммуникативное развитие»	Раскрыто содержание образовательной деятельности по развитию саморегуляции, целеполагания, закреплению традиционных гендерных представлений; знакомству с героями России, российской армией; формированию навыков безопасного поведения на дорогах (в частности знакомство с работой ГИБДД, экстренных служб, с номерами экстренных служб); значительно шире представлено содержание образовательной деятельности по подразделам «Освоение общепринятых правил и норм», «Нравственное воспитание».

Перечень пособий, способствующих реализации программы в образовательной области «Социально-коммуникативное развитие»

Методические пособия

1. Сингер Э., Хаан Д. Играть, удивляться, узнавать.
2. Абрамова Л. В., Слепцова И. Ф. Социально-коммуникативное развитие дошкольников (2-3 года). Методическое пособие.
3. Абрамова Л. В., Слепцова И. Ф. Социально-коммуникативное развитие дошкольников (3-4 года).
4. Абрамова Л. В., Слепцова И. Ф. Социально-коммуникативное развитие дошкольников (4-5 лет).
5. Абрамова Л. В., Слепцова И. Ф. Социально-коммуникативное развитие дошкольников (5-6 лет).
6. Абрамова Л. В., Слепцова И. Ф. Социально-коммуникативное развитие дошкольников (6-7 лет).
7. Петрова В. И., Стульник Т. Д. Этические беседы с дошкольниками. (4-7 лет).
8. Губанова Н.Ф. Игровая деятельность в ясельных группах детского сада: Вторая группа раннего возраста (2–3 года).
9. Губанова Н.Ф. Игровая деятельности в детском саду: Младшая группа (3–4 года).
10. Губанова Н.Ф. Игровая деятельности в детском саду: Средняя группа (4–5 лет).
11. Губанова Н.Ф. Игровая деятельности в детском саду: Старшая группа (5–6 лет).

12. Логинова Л. Л. Образовательное событие как инновационная технология работы с детьми 3–7 лет.

Развитие саморегуляции у дошкольников. 5-7 лет. Алмазова О. В., Бухаленкова Д. А., Веракса А. Н., Гаврилова М. Н., Якупова В. А.

Конспекты занятий:

Петрова В.И., Стульник Т.Д. Этические беседы с дошкольниками. (4–7 лет).

Умные игры в этнических сказках. Под ред. О. М. Вотиновой, Л. В. Паруниной.

Тематические недели. (серия «Программа, основанная на ECERS». 3-5 лет):

Программа, основанная на ECERS. Методические рекомендации

Тема недели «Давай дружить!». Наглядно-дидактический материал

Тема недели «Давай дружить!». Планы и конспекты занятий

Тема недели «Зрение». Планы и конспекты занятий

Тема недели «Зрение». Наглядно-дидактический материал

Тема недели «Изучаем птиц». Планы и конспекты занятий

Тема недели «Изучаем птиц». Наглядно-дидактический материал

Тема недели «Мы заботимся о себе». Наглядно-дидактический материал

Тема недели «Мы заботимся о себе». Планы и конспекты занятий

Тема недели «Мы одинаковые, мы разные». Планы и конспекты занятий

Тема недели «Мы одинаковые, мы разные». Наглядно-дидактический материал

Тема недели «Наш детский сад». Наглядно-дидактический материал

Тема недели «Наш детский сад». Планы и конспекты занятий

Тема недели «Солнце». Наглядно-дидактический материал

Тема недели «Солнце». Планы и конспекты занятий

Наглядно-дидактические пособия:

Бордачева И. Ю. Дорожные знаки (4–7 лет).

Серия «Мир в картинках»: «Бытовая техника»; «Государственные символы Российской Федерации»; «День Победы».

Серия «Рассказы по картинкам»: «Защитники Отечества»; «Великая Отечественная война»; «Кем быть»; «Профессии»; «Мой дом».

Развивающие плакаты: «Очень важные профессии», «Народы стран ближнего зарубежья».

2.1.2. Образовательная область «Познавательное развитие»

Образовательная область «Познавательное развитие» направлена на¹⁵:

- ✓ развитие любознательности, интереса и мотивации к познавательной деятельности;
- ✓ освоение сенсорных эталонов и перцептивных (обследовательских) действий, развитие поисковых исследовательских умений, мыслительных операций, воображения и способности к творческому преобразованию объектов познания, становление сознания;
- ✓ формирование целостной картины мира, представлений об объектах окружающего мира, их свойствах и отношениях;
- ✓ формирование основ экологической культуры, знаний об особенностях и многообразии природы Родного края и различных континентов, о взаимосвязях внутри природных сообществ и роли человека в природе, правилах поведения в природной среде, воспитание гуманного отношения к природе;

¹⁵ Приказ от 17 октября 2013 г. N 1155 «Об утверждении ФГОС ДО», п. 2.6.





✓ формирование представлений о себе и ближайшем социальном окружении, культурно-исторических событиях, традициях и социокультурных ценностях малой родины и Отечества, многообразии стран и народов мира;

✓ формирование представлений о количестве, числе, счете, величине, геометрических фигурах, пространстве, времени, математических зависимостях и отношениях этих категорий, овладение логико-математическими способами их познания;




✓ формирование представлений о цифровых средствах познания окружающего мира, способах их безопасного использования.

Задачи и содержание образования по образовательной области «Познавательное развитие»

В Программе задачи и содержание образовательной деятельности по направлению «Познавательное развитие» полностью соответствует разделу 19 ФОП ДО¹⁶ и дополняются положениями программы «ОТ РОЖДЕНИЯ ДО ШКОЛЫ».

Возрастная группа	Ссылка на ФОП	Ссылка на программу «ОТ РОЖДЕНИЯ ДО ШКОЛЫ»	Значимые дополнения, расширяющие ФОП
До 1 года	п. 19.1 ФОП 	Нет дополнений	Нет значимых дополнений
1-2 года	п. 19.2 ФОП 	Нет дополнений	Нет значимых дополнений
2-3 года	п. 19.3 ФОП 	Нет дополнений	Нет значимых дополнений
3–4 года	п. 19.4 ФОП 	Содержание образовательной деятельности с детьми 3-4 лет / Образовательная область «Познавательное развитие»	Раскрыто содержание образовательной деятельности по ознакомлению с цветом, формой, величиной, осязаемыми свойствами предметов, умению воспринимать звучание музыкальных инструментов; исследованию предметов с помощью сенсорных эталонов и перцептивных действий; включению действий экспериментального характера; использованию схем и планов; добавлен подраздел «Конструирование»; значительно шире представлено содержание образовательной деятельности по подразделу «Ознакомление с окружающим миром».

¹⁶ Приказ от 25 ноября 2022 г. N 1028 «Об утверждении ФОП ДО», п. 19.

4–5 лет	<p>п. 19.5 ФОП</p> 	<p>Содержание образовательной деятельности с детьми 4-5 лет / Образовательная область «Познавательное развитие»</p>	<p>Раскрыто содержание образовательной деятельности по обогащению сенсорного опыта детей (умение пользоваться всеми пятью органами чувств при знакомстве с предметами), развитию образного восприятия; расширению знаний детей о транспорте, о культурных явлениях (театр, цирк, вернисаж) и соответствующих профессиях; добавлены подразделы «Развитие познавательных действий» (включая проектную деятельность), «Конструирование»; значительно шире представлено содержание образовательной деятельности по подразделам «Формирование элементарных математических представлений», «Природное окружение», «Экологическое воспитание».</p>
5–6 лет	<p>п. 19.6 ФОП</p> 	<p>Содержание образовательной деятельности с детьми 5-6 лет / Образовательная область «Познавательное развитие»</p>	<p>Раскрыто содержание образовательной деятельности по развитию у детей умения читать (понимать) и составлять схемы, модели и алгоритмы собственной деятельности; раскрыто содержание работы по организации проектной деятельности; добавлен подраздел «Конструирование»; значительно шире представлено содержание образовательной деятельности по подразделам «Формирование элементарных математических представлений», «Ознакомление с окружающим миром».</p>
6–7 лет	<p>п. 19.7 ФОП</p> 	<p>Содержание образовательной деятельности с детьми 6-7 лет / Образовательная область «Познавательное развитие»</p>	<p>Добавлены подразделы «Сенсорное развитие», «Развитие познавательных действий» (включая проектную деятельность), «Конструирование»; значительно шире представлено содержание образовательной деятельности по подразделам «Формирование элементарных математических представлений» (в том числе знакомство с числами второго десятка), «Ознакомление с окружающим миром».</p>

Перечень пособий, способствующих реализации программы в образовательной области «Познавательное развитие»

Конспекты занятий:

- Позина В. А., Помораева И. А. Формирование элементарных математических представлений (2-3 года).
- Позина В. А., Помораева И. А. Формирование элементарных математических представлений (3-4 года).

• Позина В. А., Помораева И. А. Формирование элементарных математических представлений (4-5 лет).

Позина В. А., Помораева И. А. Формирование элементарных математических представлений (5-6 лет).

Позина В. А., Помораева И. А. Формирование элементарных математических представлений (6-7 лет).

Дыбина О. В. Ознакомление с предметным и социальным окружением (3-4 года).

Дыбина О. В. Ознакомление с предметным и социальным окружением (4-5 лет).

Дыбина О. В. Ознакомление с предметным и социальным окружением (5-6 лет).

Дыбина О. В. Ознакомление с предметным и социальным окружением (6-7 лет).

Крашенинников Е. Е., Холодова О. Л. Развивающий диалог как инструмент развития познавательных способностей (4-7 лет).

Павлова Л. Ю. Сборник дидактических игр по ознакомлению с окружающим миром (4-7 лет).

Соломенникова О.А. Ознакомление с природой в ясельных группах детского сада: Вторая группа раннего возраста (2-3 года).

Соломенникова О.А. Ознакомление с природой в детском саду: Младшая группа (3-4 года).

Соломенникова О.А. Ознакомление с природой в детском саду: Средняя группа (4-5 лет).

Соломенникова О.А. Ознакомление с природой в детском саду: Старшая группа (5-6 лет).

Соломенникова О.А. Ознакомление с природой в детском саду: Подготовительная к школе группа (6-7 лет).

Методические пособия:

Арапова-Пискарева Н. А. Формирование элементарных математических представлений (2-7 лет).

Клемяшова Е. М., Николаева С. Н. Экологическое воспитание: Новые подходы (3-7 лет).

Веракса А. Н., Веракса Н. Е. Пространство детской реализации. Проектная деятельность (5-7 лет).

Веракса Н. Е., Галимов О. Р. Мир физических явлений, опыты и эксперименты в дошкольном детстве (4-7 лет).

Рабочие тетради:

Серия «Большие рабочие тетради», Дарья Денисова, Дорофеева Э. М. (формат 21 x 29 см., 32 стр.)

Математика в детском саду (3-4 года).

Математика в детском саду (4-5 лет).

Математика в детском саду (5-6 лет).

Математика в детском саду (6-7 лет).

Серия рабочих тетрадей, Дарья Денисова (формат 20 x 25,5 см., 16 стр., экономичный вариант)

Математика для малышей: Младшая группа.

Математика для малышей: Средняя группа.

Математика для дошкольников: Старшая группа.

Математика для дошкольников: Подготовительная группа.

Наглядно-дидактические пособия:

Бордачева И. Ю. Дорожные знаки (4-7 лет).

Серия «Мир в картинках»: «Авиация»; «Автомобильный транспорт»; «Арктика и Антарктика», «Бытовая техника», «Водный транспорт», «Высоко в горах», «Государственные символы Российской Федерации», «Грибы», «День Победы», «Деревья и листья», «Домашние животные», «Животные домашние питомцы», «Животные жарких стран», «Животные средней полосы», «Инструменты домашнего мастера», «Космос», «Морские обитатели», «Музыкальные инструменты», «Насекомые», «Овощи», «Офисная техника и оборудование», «Посуда», «Птицы домашние», «Птицы средней полосы», «Рептилии и амфибии», «Собаки. Друзья и помощники», «Спортивный инвентарь», «Фрукты», «Цветы», «Школьные принадлежности», «Явления природы», «Ягоды лесные», «Ягоды садовые».

Серия «Рассказы по картинкам»: «В деревне», «Весна», «Великая Отечественная война в произведениях художников», «Времена года», «Защитники Отечества», «Зима», «Зимние виды спорта», «Кем быть?», «Колобок», «Курочка Ряба», «Летние виды спорта», «Лето», «Мой дом», «Осень», «Профессии», «Распорядок дня», «Репка», «Родная природа», «Теремок».

Развивающие плакаты: «Водный транспорт», «Воздушный транспорт», «Городской транспорт», «Грибы», «Деревья и листья», «Домашние животные», «Домашние птицы», «Животные Африки», «Животные средней полосы», «Зимние виды спорта», «Зимующие птицы», «Кто всю зиму спит», «Летние виды спорта», «Морские обитатели», «Народы стран ближнего зарубежья», «Насекомые», «Овощи», «Оттенки цветов», «Очень важные профессии», «Перелетные птицы», «Планеты солнечной системы», «Погодные явления», «Полевые цветы», «Музыкальные инструменты народов мира», «Музыкальные инструменты эстрадно-симфонического оркестра», «Музыкальные инструменты. Духовые», «Музыкальные инструменты. Клавишные», «Музыкальные инструменты. Струнные», «Музыкальные инструменты. Ударные», «Птицы жарких стран», «Садовые цветы», «Созвездия зодиака», «Спецтранспорт», «Строительные машины», «Счет до 10», «Счет до 20», «Таблица умножения», «Форма», «Фрукты и ягоды», «Хищные птицы», «Цвет».

Дополнительные методические пособия

Веракса А. Н., Веракса Н. Е. Познавательное развитие в дошкольном детстве.

2.1.3. Образовательная область «Речевое развитие»

Образовательная область «Речевое развитие» направлена на¹⁷:





- ✓ владение речью как средством коммуникации, познания и самовыражения;
- ✓ формирование правильного звукопроизношения;
- ✓ развитие звуковой и интонационной культуры речи;
- ✓ развитие фонематического слуха;
- ✓ обогащение активного и пассивного словарного запаса;
- ✓ развитие грамматически правильной и связной речи (диалогической и монологической);
- ✓ ознакомление с литературными произведениями различных жанров (фольклор, художественная и познавательная литература), формирование их осмысленного восприятия;

¹⁷ Приказ от 17 октября 2013 г. N 1155 «Об утверждении ФГОС ДО», пункт 2.6.




- ✓ развитие речевого творчества;
- ✓ формирование предпосылок к обучению грамоте.

Задачи и содержание образования по образовательной области «Речевое развитие»

В Программе задачи и содержание образовательной деятельности по направлению «Речевое развитие» полностью соответствует разделу 20 ФОП ДО¹⁸ и дополняется положениями программы «ОТ РОЖДЕНИЯ ДО ШКОЛЫ».

Возрастная группа	Ссылка на ФОП	Ссылка на программу «ОТ РОЖДЕНИЯ ДО ШКОЛЫ»	Значимые дополнения, расширяющие ФОП
До 1 года	п. 20.1 ФОП 	Нет дополнений	Нет значимых дополнений
1-2 года	п. 20.2 ФОП 	Нет дополнений	Нет значимых дополнений
2-3 года	п.20.3 ФОП 	Содержание образовательной деятельности с детьми 2-3 лет / Образовательная область «Речевое развитие»	Добавлены подразделы «Развивающая речевая среда», «Художественная литература»; значительно шире представлено содержание образовательной деятельности по подразделу «Звуковая культура речи»; раскрыто содержание образовательной деятельности по развитию у детей умения употреблять вопросительные слова.
3–4 года	п. 20.4 ФОП 	Содержание образовательной деятельности с детьми 3-4 лет / Образовательная область «Речевое развитие»	Добавлены подразделы «Развивающая речевая среда», «Художественная литература».

¹⁸ Приказ от 25 ноября 2022 г. N 1028 «Об утверждении ФОП ДО», п. 20.

4–5 лет	<p>п. 20.5 ФОП</p> 	Содержание образовательной деятельности с детьми 4-5 лет / Образовательная область «Речевое развитие»	Добавлены подразделы «Развивающая речевая среда», «Художественная литература»; раскрыто содержание образовательной деятельности по развитию у детей умения употреблять антонимы; активно экспериментировать со словом.
5–6 лет	<p>п. 20.6 ФОП</p> 	Содержание образовательной деятельности с детьми 5-6 лет / Образовательная область «Речевое развитие»	Добавлены подразделы «Развивающая речевая среда», «Художественная литература»; раскрыто содержание образовательной деятельности по развитию у детей умения употреблять в речи слова в точном соответствии со смыслом; различать на слух и отчетливо произносить сходные по артикуляции и звучанию согласные звуки: значительно шире представлено содержание образовательной деятельности по подразделу «Грамматический строй речи».
6–7 лет	<p>п. 20.7 ФОП</p> 	Содержание образовательной деятельности с детьми 6-7 лет / Образовательная область «Речевое развитие»	Добавлены подразделы «Развивающая речевая среда», «Художественная литература»; раскрыто содержание образовательной деятельности по совершенствованию фонематического слуха; отработке интонационной выразительности речи.

Перечень пособий, способствующих реализации программы в образовательной области «Речевое развитие»

- Конспекты занятий:
- Гербова В.В. Развитие речи в детском саду: Вторая группа раннего возраста (2–3 года).
- Гербова В.В. Развитие речи в детском саду: Младшая группа (3–4 года).
- Гербова В.В. Развитие речи в детском саду: Средняя группа (4–5 лет).
- Гербова В.В. Развитие речи в детском саду: Старшая группа (5–6 лет).
- Гербова В.В. Развитие речи в детском саду: Подготовительная к школе группа (6–7 лет).

- Рабочие тетради:
- Прописи в детском саду и дома (3-4 года).
- Прописи в детском саду и дома (4-5 лет).
- Прописи в детском саду и дома (5-6 лет).
- Прописи в детском саду и дома (6-7 лет).
- Развитие речи в детском саду и дома (3-4 года).
- Развитие речи в детском саду и дома (4-5 лет).
- Развитие речи в детском саду и дома (5-6 лет).
- Развитие речи в детском саду и дома (6-7 лет).
- Уроки грамоты в детском саду и дома (3-4 года).
- Уроки грамоты в детском саду и дома (4-5 лет).
- Уроки грамоты в детском саду и дома (5-6 лет).
- Уроки грамоты в детском саду и дома (6-7 лет).

Серия рабочих тетрадей, Дарья Денисова (формат 20 x 25,5 см., 16 стр., экономичный вариант)

- Прописи для малышей: Младшая группа.
- Прописи для малышей: Средняя группа.
- Прописи для дошкольников: Старшая группа.
- Прописи для дошкольников: Подготовительная к школе группа.
- Развитие речи у малышей: Младшая группа.
- Развитие речи у малышей: Средняя группа.
- Развитие речи у дошкольников: Старшая группа.
- Развитие речи у дошкольников: Подготовительная к школе группа.
- Уроки грамоты для малышей: Младшая группа.
- Уроки грамоты для малышей: Средняя группа.
- Уроки грамоты для дошкольников: Старшая группа.
- Уроки грамоты для дошкольников: Подготовительная к школе группа.
- **Хрестоматии:**
- Хрестоматия для чтения детям в детском саду и дома: 1-3 года.
- Хрестоматия для чтения детям в детском саду и дома: 3-4 года.
- Хрестоматия для чтения детям в детском саду и дома: 4-5 лет.
- Хрестоматия для чтения детям в детском саду и дома: 5-6 лет.
- Хрестоматия для чтения детям в детском саду и дома: 6-7 лет.
- Наглядно-дидактические пособия:
- Серия «Грамматика в картинках»: «Антонимы. Глаголы», «Антонимы. Прилагательные», «Говори правильно», «Многозначные слова», «Множественное число», «Образование слов», «Ударение в словах».
- Серия «Развитие речи в детском саду» (Гербова В.В.): «Развитие речи в детском саду (2–3 года)»; «Развитие речи в детском саду (3–4 года)»; «Развитие речи в детском саду (4–6 лет)»; «Правильно или неправильно (2–4 года)»; «Развитие речи в детском саду: Раздаточный материал (2–4 года)».
- Серия «Рассказы по картинкам»: «В деревне»; «Великая Отечественная война в произведениях художников»; «Весна»; «Времена года»; «Защитники Отечества»; «Зима»; «Зимние виды спорта»; «Кем быть?»; «Колобок»; «Курочка Ряба»; «Летние виды

спорта»; «Лето»; «Мой дом»; «Осень»; «Профессии»; «Распорядок дня»; «Репка»; «Родная природа»; «Теремок».

- Развивающие плакаты: «Алфавит»; «Веселый алфавит»; «Таблица слогов».
- Плакаты «Логопедия и развитие речи»: «Из чего сделана одежда?», «Какое бывает варенье?»; «Какое бывает мороженое?»; «Какой бывает сок?»; «Какой бывает суп?».


2.1.4. Образовательная область «Художественно-эстетическое развитие»

Образовательная область «Художественно-эстетическое развитие» направлена на¹⁹:

- развитие предпосылок ценностно-смыслового восприятия и понимания мира природы и произведений искусства (словесного, музыкального, изобразительного);
- становление эстетического и эмоционально-нравственного отношения к окружающему миру, воспитание эстетического вкуса;
- формирование элементарных представлений о видах искусства (музыка, живопись, театр, народное искусство и другое);
- формирование художественных умений и навыков в разных видах деятельности (рисовании, лепке, аппликации, художественном конструировании, пении, игре на детских музыкальных инструментах, музыкально-ритмических движениях, словесном творчестве и другое);
- освоение разнообразных средств художественной выразительности в различных видах искусства;
- реализацию художественно-творческих способностей ребенка в повседневной жизни и различных видах досуговой деятельности (праздники, развлечения и другое);
- развитие и поддержку самостоятельной творческой деятельности детей (изобразительной, конструктивной, музыкальной, художественно-речевой, театрализованной и другое).



Задачи и содержание образования по образовательной области «Художественно-эстетическое развитие»

В Программе задачи и содержание образовательной деятельности по направлению «Художественно-эстетическое развитие» полностью соответствует разделу 21 ФОП ДО²⁰ и дополняется положениями программы «ОТ РОЖДЕНИЯ ДО ШКОЛЫ».

Возрастная группа	Ссылка на ФОП	Ссылка на программу «ОТ РОЖДЕНИЯ ДО ШКОЛЫ»	Значимые дополнения, расширяющие ФОП
До 1 года	п.21.1 ФОП 	Нет дополнений	Нет значимых дополнений

¹⁹ Приказ от 17 октября 2013 г. N 1155 «Об утверждении ФГОС ДО», пункт 2.6.

²⁰ Приказ от 25 ноября 2022 г. N 1028 «Об утверждении ФОП ДО», п. 21.

1-2 года	п. 21.2 ФОП 	Нет дополнений	Нет значимых дополнений
2-3 года	п. 21.3 ФОП 	Нет дополнений	Нет значимых дополнений
3–4 года	п.21.4 ФОП 	Содержание образовательной деятельности с детьми 3-4 лет / Образовательная область «Художественно-эстетическое развитие»	Раскрыто содержание образовательной деятельности по ознакомлению с тремя музыкальными жанрами: песней, танцем, маршем; с приемами вождения настольных кукол, развитию умения выступать перед куклами и сверстниками, обустривая место для выступления; представлено содержание бесед о театре (театр, актеры, зрители, поведение людей в зрительном зале).
4–5 лет	п.21.5 ФОП 	Содержание образовательной деятельности с детьми 4-5 лет / Образовательная область «Художественно-эстетическое развитие»	Раскрыто содержание образовательной деятельности по обогащению представлений детей об изобразительном искусстве (иллюстрации к произведениям детской литературы, репродукции произведений живописи, народное декоративное искусство, скульптура малых форм и др.) как основе развития творчества; использованию средств выразительности в рисовании, лепке, аппликации; формированию умения создавать коллективные произведения в рисовании, лепке, аппликации.
5–6 лет	п.21.6 ФОП 	Содержание образовательной деятельности с детьми 5-6 лет / Образовательная область «Художественно-эстетическое развитие»	Шире представлено содержание образовательной деятельности по подразделу «Театрализованная деятельность».
6–7 лет	п. 21.7 ФОП 	Содержание образовательной деятельности с детьми 6-7 лет / Образовательная область «Художественно-эстетическое развитие»	Раскрыто содержание образовательной деятельности по развитию коллективного творчества (стремления действовать согласованно, договариваться о том, кто какую часть работы будет выполнять, как отдельные изображения будут объединяться в общую картину); формированию эстетических суждений; умения аргументированно и развернуто оценивать изображения, созданные как самим ребенком, так и его сверстниками, обращая внимание на обязательность доброжелательного и уважительного отношения к работам товарищей; умения замечать недостатки своих работ и исправлять их; вносить дополнения для достижения большей выразительности создаваемого образа.

Перечень пособий, способствующих реализации программы в образовательной области «Художественно-эстетическое развитие»

Конспекты занятий:

- Зацепина М. Б., Жукова Г. Е. Музыкальное воспитание в детском саду. Младшая группа (3–4 года).
- Зацепина М. Б., Жукова Г. Е. Музыкальное воспитание в детском саду. Средняя группа (4–5 лет).
- Зацепина М. Б., Жукова Г. Е. Музыкальное воспитание в детском саду. Старшая группа (5–6 лет).
- Зацепина М. Б., Жукова Г. Е. Музыкальное воспитание в детском саду. подготовительная группа (6–7 лет).
- Колдина Д. Н. Аппликация с детьми 2–3 лет.
- Колдина Д. Н. Аппликация с детьми 3–4 лет.
- Колдина Д. Н. Аппликация с детьми 4–5 лет.
- Колдина Д. Н. Аппликация с детьми 5–6 лет.
- Колдина Д. Н. Аппликация с детьми 6–7 лет.
- Колдина Д. Н. Лепка с детьми 2–3 лет.
- Колдина Д. Н. Лепка с детьми 3–4 лет.
- Колдина Д. Н. Лепка с детьми 4–5 лет
- Колдина Д. Н. Лепка с детьми 5–6 лет.
- Колдина Д. Н. Лепка с детьми 6–7 лет.
- Колдина Д. Н. Рисование с детьми 2–3 лет.
- Колдина Д. Н. Рисование с детьми 3–4 лет.
- Колдина Д. Н. Рисование с детьми 4–5 лет.
- Колдина Д. Н. Рисование с детьми 5–6 лет.
- Колдина Д. Н. Рисование с детьми 6–7 лет.
- Комарова Т. С. Изобразительная деятельность в детском саду: Младшая группа (3–4 года).
- Комарова Т. С. Изобразительная деятельность в детском саду: Средняя группа (4–5 лет).
- Комарова Т. С. Изобразительная деятельность в детском саду: Старшая группа (5–6 лет).
- Комарова Т. С. Изобразительная деятельность в детском саду: подготовительная группа (6–7 лет).
- Мамаева О. А. Поделки из природного и бросового материала с детьми 4–5 лет.
- Мамаева О. А. Поделки из природного и бросового материала с детьми 5–6 лет.
- Петрова В.А. Музыка – малышам: Методическое пособие для работы с детьми первого года жизни (0–1 год).
- Петрова В.А. Музыка – малышам: Методическое пособие для работы с детьми второго года жизни (1–2 года).
- Петрова В.А. Музыка – малышам: Методическое пособие для работы с детьми третьего года жизни (2–3 года).
- Щеткин А.В. Театральная деятельность в детском саду. Для занятий с детьми 4-5 лет.
- Щеткин А.В. Театральная деятельность в детском саду. Для занятий с детьми 5-6 лет.

- Щеткин А.В. Театральная деятельность в детском саду. Для занятий с детьми 6-7 лет.

Наглядно-дидактические пособия:

- Серия «Мир в картинках»: «Музыкальные инструменты».
- Развивающие плакаты: «Арифметика цвета»; «Оттенки цветов»; «Цвет»; «Музыкальные инструменты народов мира»; «Музыкальные инструменты эстрадно-симфонического оркестра»; «Музыкальные инструменты. Струнные»; «Музыкальные инструменты. Духовые»; «Музыкальные инструменты. Ударные»; «Музыкальные инструменты. Клавишные»; «Музыкальные инструменты народов мира».
- Плакаты серии «Народное искусство — детям»: «Гжель. Примеры узоров и орнаментов»; «Гжель. Работы современных мастеров»; «Хохлома. Примеры узоров и орнаментов»; «Хохлома. Работы современных мастеров»; «Полхов-Майдан. Примеры узоров и орнаментов»; «Полхов-Майдан. Работы современных мастеров»; «Филимоновская свистулька. Примеры узоров и орнаментов»; «Филимоновская свистулька. Работы современных мастеров».
- Наглядные пособия серии «Народное искусство — детям»: «Дымковская игрушка»; «Полхов-Майдан»; «Филимоновская игрушка»; «Сказочная гжель»; «Городецкая роспись»; «Золотая хохлома»; «Каргопольская игрушка».

Рабочие тетради:

Альбомы для творчества серии «Народное искусство — детям»: «Жостовский букет»; «Филимоновская игрушка»; «Хохломская роспись»; «Лепим народную игрушку»; «Дымковская игрушка»; «Городецкая роспись»; «Лубочные картинки»; «Каргопольская игрушка»; «Мастерская гжели»; «Мезенская роспись»; «Полхов-Майдан»; «Сказочная гжель»; «Узоры Северной Двины».

2.1.5. Образовательная область «Физическое развитие»





Образовательная область «Физическое развитие» направлена на²¹:

- ✓ приобретение ребенком двигательного опыта в различных видах деятельности детей;
- ✓ развитие психофизических качеств (быстрота, сила, ловкость, выносливость, гибкость), координационных способностей, крупных групп мышц и мелкой моторики;
- ✓ формирование опорно-двигательного аппарата;
- ✓ развитие равновесия, глазомера, ориентировки в пространстве;
- ✓ овладение основными движениями (метание, ползание, лазанье, ходьба, бег, прыжки);
- ✓ обучение общеразвивающим упражнениям, музыкально-ритмическим движениям, подвижным играм, спортивным упражнениям и элементам спортивных игр (баскетбол, футбол, хоккей, бадминтон, настольный теннис, городки, кегли и другое);
- ✓ воспитание нравственно-волевых качеств (воля, смелость, выдержка и другое);
- ✓ воспитание интереса к различным видам спорта и чувства гордости за выдающиеся достижения российских спортсменов;
- ✓ приобщение к здоровому образу жизни и активному отдыху, формирование представлений о здоровье, способах его сохранения и укрепления;
- ✓ формирование представлений о правилах безопасного поведения в разных видах двигательной деятельности;
- ✓ воспитание бережного отношения к своему здоровью и здоровью окружающих.


²¹ Приказ от 17 октября 2013 г. N 1155 «Об утверждении ФГОС ДО», п. 2.6.

Задачи и содержание образования по образовательной области «Физическое развитие»

В Программе задачи и содержание образовательной деятельности по направлению «Физическое развитие» полностью соответствует разделу 22 ФОП ДО²² и дополняется положениями программы «ОТ РОЖДЕНИЯ ДО ШКОЛЫ».

Возрастная группа	Ссылка на ФОП	Ссылка на программу «ОТ РОЖДЕНИЯ ДО ШКОЛЫ»	Значимые дополнения, расширяющие ФОП (из инновационной программы «ОТ РОЖДЕНИЯ ДО ШКОЛЫ»)
До 1 года	п. 22.1 ФОП 	Нет дополнений	Нет значимых дополнений
1-2 года	п. ФОП 22.2 	Нет дополнений	Нет значимых дополнений
2-3 года	п. 22.3 ФОП 	Содержание образовательной деятельности с детьми 2-3 лет / Образовательная область «Физическое развитие»	Раскрыто содержание работы по сохранению правильной осанки у детей; значительно шире представлено содержание образовательной деятельности по подразделу «Становление ценностей здорового образа жизни».
3-4 года	п. 22.4 ФОП 	Содержание образовательной деятельности с детьми 3-4 лет / Образовательная область «Физическое развитие»	Раскрыто содержание образовательной деятельности по формированию любви к спорту, знакомству с видами спорта; введению более сложных правил в игры (смена вида движения); представлено содержание работы по сохранению правильной осанки в различных положениях тела и упражнениях.

²² Приказ от 25 ноября 2022 г. N 1028 «Об утверждении ФОП ДО», п.22.

4–5 лет	<p>п. 22.5 ФОП</p> 	<p>Содержание образовательной деятельности с детьми 4-5 лет / Образовательная область «Физическое развитие»</p>	<p>Раскрыто содержание образовательной деятельности по гармоничному физическому развитию детей; ознакомлению с упражнениями на укрепление различных органов; построение с соблюдением дистанции при катании на лыжах; по организации подвижных игр с мячом, скакалкой, обручем; представлено содержание работы по сохранению правильной осанки у детей; значительно шире представлено содержание образовательной деятельности по подразделам «Становление ценностей здорового образа жизни», «Воспитание культурно-гигиенических навыков».</p>
5–6 лет	<p>п. 22.6 ФОП</p> 	<p>Содержание образовательной деятельности с детьми 5-6 лет / Образовательная область «Физическое развитие»</p>	<p>Значительно шире представлено содержание образовательной деятельности по подразделам «Становление ценностей здорового образа жизни», «Воспитание культурно-гигиенических навыков»; представлено содержание работы по сохранению правильной осанки у детей; раскрыто содержание образовательной деятельности по развитию навыков бега наперегонки; лазания по гимнастической стенке меняя темп; по приучению детей помогать взрослым готовить физкультурный инвентарь к занятиям.</p>
6–7 лет	<p>п. 22.7 ФОП</p> 	<p>Содержание образовательной деятельности с детьми 6-7 лет / Образовательная область «Физическое развитие»</p>	<p>Раскрыто содержание образовательной деятельности по обучению прыжкам с высоты 40 см; умению спускаться с горы на лыжах, тормозить при спуске; значительно шире представлено содержание образовательной деятельности по подразделу «Воспитание культурно-гигиенических навыков».</p>

Перечень пособий, способствующих реализации программы в образовательной области «Физическое развитие»

Конспекты занятий:

- Борисова М. М. Малоподвижные игры и игровые упражнения (3-7 лет).
- Пензулаева Л. И. Оздоровительная гимнастика. Комплексы упражнений (3-4 года).
- Пензулаева Л. И. Оздоровительная гимнастика. Комплексы упражнений (4-5 лет).
- Пензулаева Л. И. Оздоровительная гимнастика. Комплексы упражнений (5-6 лет).
- Пензулаева Л. И. Оздоровительная гимнастика. Комплексы упражнений (6-7 лет).
- Пензулаева Л. И. Физическая культура в детском саду (3-4 года).
- Пензулаева Л. И. Физическая культура в детском саду (4-5 лет).
- Пензулаева Л. И. Физическая культура в детском саду. (5-6 лет).
- Пензулаева Л. И. Физическая культура в детском саду (6-7 лет).
- Степаненкова Э. Я. Сборник подвижных игр для детей раннего возраста (2-3 года).
- Степаненкова Э. Я. Сборник подвижных игр для занятий с детьми 2-7 лет.
- Федорова С. Ю. Гимнастика после сна. Упражнения для детей 3–5 лет.

- Федорова С. Ю. Гимнастика после сна. Упражнения для детей 5-7 лет.
- Федорова С. Ю. Планы физкультурных занятий с детьми 2-3 лет.
- Федорова С. Ю. Планы физкультурных занятий с детьми 3-4 года
- Федорова С. Ю. Планы физкультурных занятий с детьми 4-5 лет
- Федорова С. Ю. Планы физкультурных занятий с детьми 5-6 лет
- Федорова С. Ю. Планы физкультурных занятий с детьми 6-7 лет
- Харченко Т. Е. Утренняя гимнастика в детском саду. Комплексы упражнений (2–3 года).
- Харченко Т. Е. Утренняя гимнастика в детском саду. Комплексы упражнений (3–4 года).
- Харченко Т. Е. Утренняя гимнастика в детском саду. Комплексы упражнений (4–5 лет).
- Харченко Т. Е. Утренняя гимнастика в детском саду. Комплексы упражнений (5-6 лет).
- Харченко Т. Е. Утренняя гимнастика в детском саду. Комплексы упражнений (6-7 лет).

2.2. Особенности образовательной деятельности разных видов и культурных практик.

Система физкультурно-оздоровительной работы

Цель: Сохранение и укрепление здоровья детей, формирование у детей, педагогов и родителей ответственности в деле сохранения собственного здоровья.

Основные принципы физкультурно-оздоровительной работы:

- *принцип активности* и сознательности - участие всего коллектива педагогов и родителей в поиске новых, эффективных методов и целенаправленной деятельности по оздоровлению себя и детей
- *принцип научности* - подкрепление проводимых мероприятий, направленных на укрепление здоровья, научно обоснованными и практически апробированными методиками
- *принцип комплексности и интегративности* - решение оздоровительных задач в системе всего учебно - воспитательного процесса и всех видов деятельности
- *принцип результативности и преемственности* - поддержание связей между возрастными категориями, учет разноуровневого развития и состояния здоровья
- *принцип результативности и гарантированности* - реализация прав детей на получение необходимой помощи и поддержки, гарантия положительных результатов независимо от возраста и уровня физического развития.

Основные направления физкультурно-оздоровительной работы:

1. Создание условий

- организация здоровьесберегающей среды в ДОУ
- обеспечение благоприятного течения адаптации
- выполнение санитарно-гигиенического режима

2. Организационно-методическое и педагогическое направление

- пропаганда ЗОЖ и методов оздоровления в коллективе детей, родителей и педагогов
 - изучение передового педагогического, медицинского и социального опыта по оздоровлению детей, отбор и внедрение эффективных технологий и методик
 - систематическое повышение квалификации педагогических кадров
 - составление планов оздоровления
 - определение показателей физического развития, двигательной подготовленности, объективных и субъективных критериев здоровья методами диагностики.
3. Физкультурно-оздоровительное направление
- решение оздоровительных задач всеми средствами физической культуры;
 - коррекция отдельных отклонений в физическом и психическом здоровье.
4. Профилактическое направление
- проведение обследований и выявление патологий;
 - проведение социальных, санитарных и специальных мер по профилактике и нераспространению инфекционных заболеваний;
 - предупреждение острых заболеваний методами неспецифической профилактики;
 - противорецидивное лечение хронических заболеваний;
 - дегельминтизация;
 - оказание скорой помощи при неотложных состояниях.

Система оздоровительной работы

№ п/п	Мероприятия	Группы	Периодичность	Ответственные
1.	Обеспечение здорового ритма жизни - щадящий режим / в адаптационный период/ - гибкий режим дня - определение оптимальной нагрузки на ребенка с учетом возрастных и индивидуальных особенностей - организация благоприятного микроклимата	Группа раннего развития Все группы Все группы	Ежедневно в адаптационный период ежедневно ежедневно	Воспитатели, медсестра, педагоги все педагоги, медсестра,
2.	Двигательная активность	Все группы	Ежедневно	Воспитатели, Инструктор ф/к
2.1.	Утренняя гимнастика	Все группы	Ежедневно	Воспитатели, Инструктор ф/к
2.2.	Непосредственная образовательная деятельность по физическому развитию - в физкультурном зале; - на спортивной площадке.	Все группы Все группы	2 р. в неделю 1 р. в неделю	Инструктор ф/к Воспитатели
2.3.	Элементы спортивных игр	старшая, подготовительная	2 р. в неделю	Воспитатели, Инструктор ф/к
2.4.	Активный отдых - спортивный час; - физкультурный досуг;	Все группы Все группы	1 р. в неделю 1 р. в месяц	Инструктор ф/к
2.5.	Физкультурные праздники (зимой,			Инструктор

	летом) «День здоровья» «Весёлые старты»	все группы подготовительная	1 р. в год 1 р. в год	Ф/к Воспитатели, муз.рук.
3.	Лечебно – профилактические мероприятия			
3.1.	Витаминотерапия	Все группы	Ежедневно	медсестра
3.2.	Профилактика гриппа (проветривание после каждого часа, проветривание после занятия)	Все группы	В неблагоприятный период (осень, весна)	воспитатели
3.3.	Фитонезидотерапия (лук, чеснок)	Все группы	В неблагопр. период (эпидемии гриппа, инфекции в группе)	Воспитатели
4.	Закаливание			
4.1.	Контрастные воздушные ванны	Все группы	После дневного сна	Воспитатели
4.2.	Ходьба босиком	Все группы	Лето	Воспитатели
4.3.	Облегчённая одежда детей	Все группы	В течении дня	Воспитатели мл.воспитатель
4.4.	Мытьё рук, лица	Все группы	Несколько раз в день	Воспитатели

Модель двигательного режима по всем возрастным группа

	Группа раннего возраста	Младшая группа	Средняя группа	Старшая группа	Подготовительная группа
Подвижные игры во время приёма детей	Ежедневно 3-5 мин.	Ежедневно 3-5 мин.	Ежедневно 5-7 мин.	Ежедневно 7-10 мин.	Ежедневно 10-12 мин.
Утренняя гимнастика	Ежедневно 3-5 мин.	Ежедневно 3-5 мин.	Ежедневно 5-7 мин.	Ежедневно 7-10 мин.	Ежедневно 10-12 мин.
Физкультминутки	2-3 мин.	2-3 мин.	2-3 мин.	2-3 мин.	2-3 мин.
Музыкально – ритмические движения.	НОД по музыкальному у развитию 6-8 мин.	НОД по музыкальному у развитию 6-8 мин.	НОД по музыкальному у развитию 8-10 мин.	НОД по музыкальному у развитию 10-12 мин.	НОД по музыкальному развитию 12-15 мин.
Непосредственная образовательная деятельность по физическому развитию (2 в зале, 1 на улице старшей и подг.гр.)	2 раз в неделю 10-15 мин.	3 раз в неделю 10-15 мин.	3 раза в неделю 15-20 мин.	3 раза в неделю 15-20 мин.	3 раза в неделю 25-30 мин.
Подвижные игры: - сюжетные - игры-	Ежедневно не менее двух игр по 4-5 мин.	Ежедневно не менее двух игр по 5-7 мин.	Ежедневно не менее двух игр по 7-8 мин.	Ежедневно не менее двух игр по 8-10 мин.	Ежедневно не менее двух игр по 10-12 мин.

забавы; - соревнования; - эстафеты					
Оздоровительные мероприятия: - гимнастика пробуждения - дыхательная гимнастика	Ежедневно 5 мин.	Ежедневно 5 мин.	Ежедневно 6 мин.	Ежедневно 7 мин.	Ежедневно 8 мин.
Физические упражнения и игровые задания: артикуляционная гимнастика; - пальчиковая гимнастика; - зрительная гимнастика.	Ежедневно, сочетая упражнения по выбору 3-5 мин.	Ежедневно, сочетая упражнения по выбору 3-5 мин.	Ежедневно, сочетая упражнения по выбору 6-8 мин.	Ежедневно, сочетая упражнения по выбору 8-10 мин.	Ежедневно, сочетая упражнения по выбору 10-15 мин.
Физкультурный досуг	1 раз в месяц по 10-15 мин.	1 раз в месяц по 10-15 мин.	1 раз в месяц по 15-20 мин.	1 раз в месяц по 25-30 мин.	1 раз в месяц по 30-35 мин.
Спортивный праздник	2 раза в год по 10-15 мин.	2 раза в год по 10-15 мин.	2 раза в год по 15-20 мин.	2 раза в год по 25-30 мин.	2 раза в год по 30-35 м.
Самостоятельная двигательная деятельность детей в течение дня	Ежедневно. Характер и продолжительность зависят от индивидуальных данных и потребностей детей. Проводится под руководством воспитателя.				

Модель закаливания детей дошкольного возраста

фактор	мероприятия	место в режиме дня	периодичность	дозировка	2-3 года	3-4 года	4-5 лет	5-6 лет	6-7 лет
	обливание ног	после дневной прогулки	июнь-август ежедневно	нач. t воды +18+20 20-30 сек.		+	+	+	+
	умывание	после каждого приема пищи, после прогулки	ежедневно	t воды +28+20	+	+	+	+	+
воздух	облегченная одежда	в течении дня	ежедневно, в течение года	-	+	+	+	+	+
	одежда по сезону	на прогулках	ежедневно, в течение года	-	+	+	+	+	+
	прогулка на свежем воздухе	после занятий, после сна	ежедневно, в течение года	от 1,5 до 3 часов, в зависимости от сезона и погодных условий	+	+	+	+	+
	утренняя гимнастика на воздухе	-	июнь-август	в зависимости от возраста	+	+	+	+	+
	физкультурные занятия на воздухе	-	в течение года	10-30 мин., в зависимости от возраста	+	+	+	+	+
	воздушные ванны	после сна	ежедневно, в течение года	5-10 мин., в зависимости от возраста	+	+	+	+	+
	выполнение режима проветривания помещения	по графику	ежедневно, в течение года	6 раз в день	+	+	+	+	+
	дневной сон с открытой фрамугой	-	в теплый период	t возд.+16+18		+	+	+	+
	бодрящая гимнастика	после сна	ежедневно, в течение года			+	+	+	+
дыхательная гимнастика	во время утренней зарядки, на физкультурном занятии, на прогулке, после сна	ежедневно, в течение года		3-5 упражнений			+	+	+

	дозированные солнечные ванны	на прогулке	июнь-август с учетом погодных условий	с 9.00 до 10.00 ч. по графику до 25 мин. до 30 мин.		+	+	+	+
рецепторы	босохождение в обычных условиях	в течение дня	ежедневно, в течение года	3-5 мин	+				
	пальчиковая гимнастика	перед завтраком	ежедневно	5-8 мин		+			
	контрастное босохождение (песок- трава)	на прогулке	июнь-август с учетом погодных условий	от 10 до 15мин		+	+	+	+
	самоmassage	после сна	в течение года	2 раза в неделю			+	+	+
	massage стоп	перед сном	в течение года	1 раз в неделю			+	+	

2.3. Способы и направления поддержки детской инициативы

Для поддержки детской инициативы педагоги поощряют свободную самостоятельную деятельность детей, основанную на детских интересах и предпочтениях.

Согласно п. 25.4. ФОП ДО для поддержки детской инициативы педагоги:

- ✓ уделяют внимание развитию детского интереса к окружающему миру, поощряют желание ребёнка получать новые знания и умения, осуществлять деятельностные пробы в соответствии со своими интересами, задавать познавательные вопросы;

- ✓ организуют ситуации, способствующие активизации личного опыта ребёнка в деятельности, побуждающие детей к применению знаний, умений при выборе способов деятельности;

- ✓ расширяют и усложняют в соответствии с возможностями и особенностями развития детей область задач, которые ребёнок способен и желает решить самостоятельно, уделяют внимание таким задачам, которые способствуют активизации у ребёнка творчества, сообразительности, поиска новых подходов;

- ✓ поощряют проявление детской инициативы в течение всего дня пребывания ребёнка в ДОО, используя приемы поддержки, одобрения, похвалы;

- ✓ создают условия для развития произвольности в деятельности, используют игры и упражнения, направленные на тренировку волевых усилий, поддержку готовности и желания ребёнка преодолевать трудности, доводить деятельность до результата;

- ✓ поощряют и поддерживают желание детей получить результат деятельности, обращают внимание на важность стремления к качественному результату, подсказывают ребёнку, проявляющему небрежность и равнодушие к результату, как можно довести дело до конца, какие приемы можно использовать, чтобы проверить качество своего результата;

- ✓ внимательно наблюдают за процессом самостоятельной деятельности детей, в случае необходимости оказывают детям помощь, но стремятся к её дозированию. Если ребёнок испытывает сложности при решении уже знакомой ему задачи, когда изменилась обстановка или иные условия деятельности, то педагоги используют приемы наводящих вопросов, активизируют собственную активность и смекалку ребёнка, намекают, советуют вспомнить, как он действовал в аналогичном случае;

- ✓ поддерживают у детей чувство гордости и радости от успешных самостоятельных действий, подчеркивают рост возможностей и достижений каждого ребёнка, побуждают к проявлению инициативы и творчества через использование приемов похвалы, одобрения, восхищения.

Особенности поддержки детской инициативы и самостоятельности с учетом возрастных особенностей детей (в соотв. с п.25 ФОП ДО):

3-4 года	4-5 лет	5-7 лет
<p>Поощрение познавательной активности детей:</p> <ul style="list-style-type: none"> -внимание к детским вопросам, -ситуации, побуждающие самостоятельно искать решение, возникающих проблем. <p>При проектировании</p>	<p>Освоение детьми системы разнообразных исследовательских действий, приемов простейшего анализа, сравнения, умения наблюдать:</p> <ul style="list-style-type: none"> - намеренное насыщение проблемными практическими и познавательными ситуациями, в которых детям необходимо 	<p>Создание педагогических условий, которые развивают детскую самостоятельность, инициативу и творчество:</p> <ul style="list-style-type: none"> - определение для детей все более сложных задач,

<p>режима дня уделять внимание организации вариативных активностей детей, для участия в разнообразных делах: в играх, в экспериментах, в рисовании, в общении, в творчестве.</p>	<p>самостоятельно применить освоенные приемы. Создание ситуаций, побуждающих детей проявлять инициативу, активность, желание совместно искать верное решение проблемы. Создание ситуаций, в которых дети приобретают опыт дружеского общения, совместной деятельности, умений командной работы. У ребёнка всегда есть возможность выбора свободной деятельности, поэтому атрибуты и оборудование для детских видов деятельности достаточно разнообразны и постоянно меняются (смена примерно раз в два месяца).</p>	<p>активизируя их усилия, развивая произвольные умения и волю, - постоянная поддержка желания преодолеть трудности; - поощрение ребёнка за стремление к таким действиям; - нацеливание на поиск новых, творческих решений возникших затруднений.</p>
--	---	---

Согласно п. 25.8 ФОП ДО для поддержки детской инициативы педагоги используют ряд способов и приемов:

1. Не сразу помогают ребёнку, если он испытывает затруднения решения задачи, а побуждают его к самостоятельному решению, подбадривают и поощряют попытки найти решение. В случае необходимости оказания помощи ребёнку, педагоги сначала стремятся к её минимизации: лучше дать совет, задать наводящие вопросы, активизировать имеющийся у ребёнка прошлый опыт.

2. У ребёнка всегда есть возможность самостоятельного решения поставленных задач. При этом педагоги помогают детям искать разные варианты решения одной задачи, поощряют активность детей в поиске, принимают любые предположения детей, связанные с решением задачи, поддерживают инициативу и творческие решения, а также обязательно акцентируют внимание детей на качестве результата, их достижениях, одобряют и хвалят за результат, вызывают у них чувство радости и гордости от успешных самостоятельных, инициативных действий.

3. Особое внимание педагоги уделяют общению с ребёнком в период проявления кризиса семи лет: характерные для ребёнка изменения в поведении и деятельности становятся поводом для смены стиля общения с ребёнком. Педагоги уважают его интересы, стремления, инициативы в познании, активно поддерживают стремление к самостоятельности.

4. Педагоги акцентируют внимание на освоении ребёнком универсальных умений организации своей деятельности и формировании у него основ целеполагания: поставить цель (или принять её от педагога), обдумать способы её достижения, осуществить свой замысел, оценить полученный результат с позиции цели. Задача развития данных умений ставится педагогами в разных видах деятельности. При этом педагоги используют средства, помогающие детям планомерно и самостоятельно осуществлять свой замысел: опорные схемы, наглядные модели, пооперационные карты.

5. Для развития самостоятельности у детей, педагоги создают творческие ситуаций в игровой, музыкальной, изобразительной деятельности и театрализации, в ручном

труде, в которых активизируют желание детей самостоятельно определить замысел, способы и формы его воплощения.

6. Педагоги уделяют особое внимание обогащению РППС, обеспечивающей поддержку инициативности ребёнка. В пространстве группы постоянно появляются предметы, побуждающие детей к проявлению интеллектуальной активности (новые игры и материалы, детали незнакомых устройств, сломанные игрушки, нуждающиеся в починке, зашифрованные записи, посылки, письма-схемы, новые таинственные книги и прочее).

Часть, формируемая участниками образовательных отношений

Особенности образовательной деятельности разных видов и культурных практик в части Программы, формируемой участниками образовательных отношений, полностью совпадают с обязательной частью Программы.

2.4. Особенности взаимодействия педагогического коллектива с семьями обучающихся.

Согласно п. 26.1 ФОП ДО, главными целями взаимодействия педагогического коллектива ДОО с семьями обучающихся дошкольного возраста являются:

1. Обеспечение психолого-педагогической поддержки семьи и повышение компетентности родителей (законных представителей) в вопросах образования, охраны и укрепления здоровья детей младенческого, раннего и дошкольного возрастов;

2. Обеспечение единства подходов к воспитанию и обучению детей в условиях ДОО и семьи; повышение воспитательного потенциала семьи.

Согласно п. 26.3 ФОП ДО, достижение этих целей осуществляется через решение основных задач:

1. информирование родителей (законных представителей) и общественности относительно целей ДО, общих для всего образовательного пространства Российской Федерации, о мерах господдержки семьям, имеющим детей дошкольного возраста, а также об образовательной программе, реализуемой в ДОО;

2. просвещение родителей (законных представителей), повышение их правовой, психолого-педагогической компетентности в вопросах охраны и укрепления здоровья, развития и образования детей;

3. способствование развитию ответственного и осознанного родительства как базовой основы благополучия семьи;

4. построение взаимодействия в форме сотрудничества и установления партнёрских отношений с родителями (законными представителями) детей младенческого, раннего и дошкольного возраста для решения образовательных задач;

5. вовлечение родителей (законных представителей) в образовательный процесс.

Согласно п. 26.4 ФОП ДО, построение взаимодействия с родителями (законными представителями) придерживается следующих принципов:

1. приоритет семьи в воспитании, обучении и развитии ребёнка: в соответствии с Законом об образовании у родителей (законных представителей) обучающихся не только есть преимущественное право на обучение и воспитание детей, но именно они обязаны заложить основы физического, нравственного и интеллектуального развития личности ребёнка;

2. открытость: для родителей (законных представителей) доступна актуальная информация об особенностях пребывания ребёнка в группе; каждому из родителей (законных представителей) предоставлен свободный доступ в ДОО; между педагогами и

родителями (законными представителями) обеспечен обмен информацией об особенностях развития ребёнка в ДОО и семье;

3. взаимное доверие, уважение и доброжелательность во взаимоотношениях педагогов и родителей (законных представителей): при взаимодействии педагоги придерживаются этики и культурных правил общения, проявляют позитивный настрой на общение и сотрудничество с родителями (законными представителями); этично и разумно используют полученную информацию как со стороны педагогов, так и со стороны родителей (законных представителей) в интересах детей;

4. индивидуально-дифференцированный подход к каждой семье: при взаимодействии учитываются особенности семейного воспитания, потребности родителей (законных представителей) в отношении образования ребёнка, отношение к педагогу и ДОО, проводимым мероприятиям; обеспечена возможность включения родителей (законных представителей) в совместное решение образовательных задач;

5. возрастосообразность: при планировании и осуществлении взаимодействия учитываются особенности и характер отношений ребёнка с родителями (законными представителями), прежде всего, с матерью (преимущественно для детей младенческого и раннего возраста), обусловленные возрастными особенностями развития детей.

Согласно п. 26.5 ФОП ДО, деятельность педагогического коллектива ДОО по построению взаимодействия с родителями (законными представителями) обучающихся осуществляется по нескольким направлениям:

Диагностико -аналитическое	Просветительское	Консультационное
<p>- получение и анализ данных о семье, её запросах в отношении охраны здоровья и развития ребёнка;</p> <p>об уровне психолого-педагогической компетентности родителей (законных представителей);</p> <p>- планирование работы с семьей с учётом результатов проведенного анализа;</p> <p>-согласование воспитательных задач</p>	<p>Просвещение родителей (законных представителей) по вопросам:</p> <p>-особенностей психофизиологического и психического развития детей младенческого, раннего и дошкольного возрастов;</p> <p>- выбора эффективных методов обучения и воспитания детей определенного возраста;</p> <p>- ознакомление с актуальной информацией о государственной политике в области ДО, включая информирование о мерах господдержки семьям с детьми дошкольного возраста;</p> <p>- информирование об особенностях реализуемой в ДОО образовательной программы;</p> <p>- условиях пребывания ребёнка в группе ДОО;</p> <p>- содержании и методах образовательной работы с детьми;</p>	<p>Консультирование родителей (законных представителей) по вопросам:</p> <p>- их взаимодействия с ребёнком,</p> <p>- преодоления возникающих проблем воспитания и обучения детей, в том числе с ООП в условиях семьи;</p> <p>- особенностей поведения и взаимодействия ребёнка со сверстниками и педагогом;</p> <p>- возникающих проблемных ситуациях;</p> <p>- способам воспитания и построения продуктивного взаимодействия с детьми младенческого, раннего и дошкольного возрастов;</p> <p>- способам организации и участия в детских деятельности, образовательном процессе и т.д.</p>

Решение основных задач взаимодействия с родителями по направлениям деятельности реализуются в разных формах (групповых и (или) индивидуальных) посредством различных методов, приемов и способов взаимодействия с родителями (законными представителями):

ЗАДАЧИ НАПРАВЛЕНИЯ	ДИАГНОСТИКО-АНАЛИТИЧЕСКОЕ НАПРАВЛЕНИЕ	ПРОСВЕТИТЕЛЬСКОЕ И КОНСУЛЬТАЦИОННОЕ НАПРАВЛЕНИЕ
информирование родителей	опросы, социологические срезы, индивидуальные блокноты, «почтовый ящик», педагогические беседы с родителями (законными представителями); дни (недели) открытых дверей, открытые просмотры занятий и других видов деятельности детей.	групповые родительские собрания, конференции, круглые столы, семинары-практикумы, тренинги и ролевые игры, консультации, педагогические гостиные, родительские клубы и другое; информационные проспекты, стенды, ширмы, папки-передвижки для родителей (законных представителей); журналы и газеты, издаваемые доо для родителей (законных представителей), педагогические библиотеки для родителей (законных представителей); сайты доо и социальные группы в сети интернет; медиарепортажи и интервью; фотографии, выставки детских работ, совместных работ родителей (законных представителей) и детей. включают также и досуговую форму - совместные праздники и вечера, семейные спортивные и тематические мероприятия, тематические досуги, знакомство с семейными традициями.
просвещение родителей		
ответственное и осознанное родительство		
сотрудничество и установления партнёрских отношений		
вовлечение родителей в образовательный процесс		

Часть, формируемая участниками образовательных отношений

Особенности взаимодействия педагогического коллектива с семьями воспитанников в части Программы, формируемой участниками образовательных отношений, полностью совпадают с обязательной частью Программы

2.5. Содержание коррекционной работы

2.5.1. Коррекционно-развивающая деятельность учителя-дефектолога (тифлопедагога) в ДОУ

Основные требования к организации коррекционно-педагогической работы для детей с нарушением зрения:

- широкое применение наглядности, адаптируемой к условиям восприятия (зрительного или осязательного);
- использование оптических средств коррекции зрительного восприятия;
- проведение специальной работы по ознакомлению с окружающим миром (экскурсии, наблюдения) при регулирующей роли речи как средства компенсации слепоты и слабовидения;

- развитие предметно-практических действий на основе поэтапного, пооперационного выполнения заданий (ручной труд, конструирование, лепка, аппликация и др.);

- организация преемственности между обучением в детском саду и школой, между общественным и семейным воспитанием.

Коррекционная работа пронизывает весь образовательный процесс ДООУ. Ведущая роль принадлежит дефектологу, который координирует и направляет коррекционную деятельность всех педагогов ДООУ. В общем коррекционно-педагогическом процессе, осуществляемом в группах для детей с нарушением зрения, специальные коррекционные занятия играют роль пропедевтики - подготовки детей к различным видам деятельности. Дефектолог решает также задачу снятия психоэмоционального напряжения, связанного с отрицательным влиянием на психику детей аппаратного лечения.

Коррекционно - развивающая деятельность специалистов осуществляется по следующим направлениям:

- **«Развитие зрительного восприятия»** (Развитие сенсорных эталонов. Развитие восприятия предметов сложной формы. Развитие зрительного внимания, памяти. Развитие восприятия сюжетных изображений).

- **«Развитие пространственной ориентировки»** (Развитие восприятие пространства. Обучение навыкам ориентировки. Формирование не стереоскопических способов восприятия глубины пространства).

- **«Развитие социально-бытовой ориентировки»** (Предметные представления. Приобщение к труду взрослых. Наблюдение и поведение людей на улице. Ребенку о нем самом и об окружающих людях).

- **«Коррекция нарушения речи»** (Развитие речи, познавательной деятельности, активизация двигательной сферы)

- **«Развитие осязания и мелкой моторики»** (Развитие мелкой моторики, умений и навыков осязательного восприятия и обучение приемам выполнения предметно – практических действий с помощью сохранных анализаторов)

- **«Ритмика»** (Позволяет снимать у детей неуверенность, скованность в двигательных актах, активизирует зрения, укрепляет мышечный аппарат).

Вид занятия	Младшая и средняя группа	Старшая и подготовительная группа
- развитие зрительного восприятия	2	2
- ориентировка в пространстве;	2	1
- социально-бытовая ориентировка	1	2

2.5.1.1. Развитие зрительного восприятия

Цель: формирование полноценного представления детей о предметах и явлениях окружающей действительности

Задачи:

- учить способам обследования предметов;
- учить анализировать основные признаки предметов: форму, цвет, величину и пространственное положение;
- учить классифицировать предметы по их основным признакам;

- учить понимать заслоненность, зашумленность, перспективу в изображении.

Курс специальных коррекционных занятий дефектолога по развитию зрительного восприятия состоит из нескольких этапов. На начальном этапе дефектолог учит детей фиксировать взор на игрушке или предмете, выделять их, узнавать среди других; проследить взором за их движением: выделять основные зрительно воспринимаемые признаки (цвет, форма, величина). Постепенно с развитием зрительных возможностей детей усложняются задачи, которые перед ними ставит дефектолог.

Занятия дефектолога по развитию восприятия у дошкольников с косоглазием и амблиопией теснейшим образом взаимосвязано с лечебно-восстановительным процессом. Так, на каждом этапе лечения ребенка на коррекционных занятиях используется соответствующий дидактический материал, проводятся специальные игры и упражнения, способствующие закреплению результатов аппаратного лечения зрения.

В период плеоптического лечения дефектолог включает в занятия игры и упражнения, способствующие активизации деятельности амблиопичного глаза. Так, предлагает детям задания, в которых учит их выделять с помощью зрения цвет, форму, величину предметов и изображений; задания, связанные с обводкой по контуру через кальку, упражнения с мелкой мозаикой, конструктором и т.д.

В период ортоптического лечения с детьми проводят специальные упражнения по подготовке к лечению на синоптофоре, упражнения, закрепляющие результаты лечения на этом аппарате. С этой целью детей учат, например, накладывать одно изображение на другое, подбирать цветное изображение к контурному или силуэтному, точно совмещая их.

На этапе стереоскопического лечения дефектолог проводит с детьми игры и упражнения на зрительное соизмерение величины предметов, определение их удаленности, расстояния между ними и т.п. Например, такие игры, как «Распредели игрушки по величине». «Разложи по величине геометрические фигуры». «Прокати мяч в ворота», «Набрось кольцо», «Поймай рыбку». «Попади в мишень», «Загони шарик в ячейку» и т.д.

Со слепыми дошкольниками, имеющими остаточное зрение (0,01 - 0,04), дефектолог проводит индивидуальные занятия по развитию остаточного зрения. Комплекс упражнений для занятий с этими детьми подбирается для каждого ребенка с учетом рекомендаций врача-офтальмолога. Дети выполняют упражнения, развивающие умение сосредотачивать зрительное внимание на зрительном объекте, формирующие навыки нахождения их в поле восприятия и узнавания. Проводят также игры и упражнения, в которых повышается световая и цветовая чувствительность глаз, точность узнавания игрушек и предметов.

На занятиях по развитию зрительного восприятия дефектолог знакомит детей с основными правилами охраны зрения (например, соблюдение правильной позы при выполнении графических упражнений, рассматривание картинок; умение правильно пользоваться дополнительным освещением и т.д.). Детей подводят к пониманию необходимости ношения очков и лечения на аппарате.

Важнейшая задача - обучение детей приемам правильного использования своего зрения и оказания ему помощи. Так, дефектолог учит детей быть внимательными при зрительном рассматривании игрушек, предметов и изображений; формирует алгоритм зрительного восприятия; внимательно слушать словесные описания тифлопедагога и сопоставлять с ними зрительно воспринимаемые объекты; вырабатывает у детей согласованные движения глаз и руки. Детям дают также представления о том, что зрительную информацию об окружающем мире необходимо дополнять той, которую можно получить с помощью слуха, осязания, двигательной-тактильной чувствительности

и т.д. Необходимо отметить роль словесной регуляции дефектологом зрительного восприятия детей. Он направляет рассматривание детьми игрушки или предмета по определенному плану, последовательно, корригирует и активизирует его. С этой целью дефектолог задает детям вопросы, использует словесные инструкции: «Как называется эта игрушка (предмет)?», «Какого цвета игрушка?», «Рассмотри игрушку внимательно», «Обведи взором контур игрушки», «Найди глазами части этой игрушки: назови их», «Какой формы игрушка» и т.д.

Непременное условие успешности работы дефектолога по развитию зрительного восприятия - активное включение в процесс зрительного обследования речи самих детей.

2.5.1.2. Развитие осязания и мелкой моторики

Цель: формирование бисенсорного и полисенсорного восприятия окружающего мира

Задачи:

- Учить осязательному обследованию с использованием сенсорных эталонов;
- Формировать навыки использования осязания в процессе предметно-практической деятельности.

Дефектолог ставит перед собой задачу научить дошкольников с нарушением зрения получать информацию об окружающем мире с помощью осязательного восприятия, использовать умения в самостоятельной игровой, учебной, бытовой деятельности.

Первые занятия дефектолог посвящает знакомству детей со строением рук, названием пальцев, учит выполнять различные действия всей рукой и каждым пальцем в отдельности. Дефектолог формирует у детей последовательное осязательное обследование игрушек и предметов ближайшего окружения по определенному плану: правильно брать их в руки (грибок надо брать за ножку и т.д.); обследовать двумя руками, сверху вниз; обращать внимание на детали; выделять все осязательно воспринимаемые признаки, отличающие ту или иную игрушку, предмет, т.е. те, по которым они могут быть узнаны. Например, при обследовании куклы ребенок должен уметь выделить ее голову, туловище, руки и ноги; при обследовании игрушки, изображающей животное, - выделить голову, туловище, лапы (ноги), хвост.

Свои действия при осязательном обследовании дети должны научиться сочетать с целенаправленным зрительным восприятием. С целью обучения детей зрительному контролю за действиями своих рук тифлопедагог предлагает задания, в которых надо обвести предмет по контуру; подобрать изображения к контурам, фигурки к прорезям, обвести их рукой и точно наложить.

На первых этапах обучения дефектолог проводит с детьми игры и упражнения, требующие одновременного использования и зрения, и осязания. Позже детей учат обследовать и узнавать игрушки, предметы, геометрические эталоны только осязательно. Важнейшим приемом на первых этапах обучения выступают совместные обследующие действия ребенка и дефектолога, сопровождаемые словесными описаниями тифлопедагога, а позже - самого ребенка. Вопросы, которые дефектолог задает ребенку, направляют его осязательное обследование, помогают выделить необходимые признаки и словесно их обозначить.

Дефектолог включает занятия игры и упражнения, повышающие осязательную чувствительность пальцев рук, развивающие точность и координированность движений рук. Детям предлагается разложить разные по форме и величине камушки, детали конструктора, элементы различных мозаик; разные по форме и материалу, из которого сделаны, мелкие игрушки и т.д.

Для укрепления мышц руки, развития силы пальцев предлагаются упражнения с использованием различных мячей, резиновых и поролоновых губок.

В занятие по развитию осязания и мелкой моторики дефектолог включает различные виды предметно-практической деятельности детей. Проводится также обучение детей

элементам письма и рисования; детей с глубоко зрительной патологией обучают чтению рельефных рисунков.

Развитие у дошкольников со зрительной патологией, осязания и мелкой моторикой расширяет их познавательные возможности, способствует развитию мыслительной деятельности и речи; обогащает их представления об окружающем мире.

2.5.1.3. Ориентировка в пространстве

Цель: формирование целостного обобщенного образа осваиваемого пространства.

Задачи:

- формирование потребности в самостоятельной ориентировке;
- преодоление страха пространства и неуверенности в своих силах;
- овладение ориентировкой на своем теле;
- обучение способам и приемам ориентировки в микропространстве (за столом, на листе бумаги, в книге);
- формирование необходимых специальных умений и навыков самостоятельного овладения замкнутым и свободным пространством и ориентировки в нем;
- обучение ориентировке совместно со зрячими сверстниками и взрослыми;
 - ознакомление с приемами ориентировки при помощи вспомогательных средств (трость, звуковые сигналы).

Нарушение зрения, возникающее в раннем возрасте, отрицательно влияет на процесс формирования пространственной ориентации у детей.

Для дошкольников с нарушением зрения характерны недостатки развития движений и малая двигательная активность; у них, по сравнению с нормально видящими сверстниками, значительно хуже развиты пространственные представления, возможности практической микро и макроориентировки, словесные обозначения пространственных отношений. Нарушение глазодвигательных функций вызывает ошибки выделения детьми формы, величины, пространственного расположения предметов.

Ориентировка в пространстве на ограниченной сенсорной основе требует специального обучения детей активному использованию нарушенного зрения и всех сохранных анализаторов (слуха, обоняния и т.д.). Только в этом случае возможно создание у детей целостного обобщенного образа осваиваемого пространства.

На решение этой задачи направлены дидактические игры и упражнения, в которых дети учатся выделять и анализировать различные пространственные признаки и отношения, получать информацию об окружающем пространстве с привлечением всей сенсорной сферы.

Обучение детей ориентировке в пространстве дефектолог осуществляет по специально разработанным методикам. Они включают в себя несколько этапов:

- на первом этапе необходимо создать у детей четкие представления о своем теле и его симметричности, о пространственном расположении его частей; обучить их практической ориентировке «на себе»;

- на втором этапе - дать детям представления о том, что собственное тело является точкой отсчета при ориентировке в окружающем пространстве, то есть «от себя», детям прививаются навыки полисенсорного восприятия предметов, умение анализировать информацию, полученную с помощью зрения и сохранных анализаторов, объединять ее в единый образ и применять в практической ориентировке;

- третий этап - обучение детей моделированию предметно практических построений;

- четвертый этап - обучение ориентировке в пространстве с помощью схем.

- пятый этап – обучение построению схем.

При обучении ориентировке на собственном теле используются следующие

приемы: зрительно-осознательное обследование ребенком своего тела; рассматривание себя в зеркале; нахождение и называние частей своего тела; соотнесение ребенком частей своего тела с телом другого ребенка; словесное обозначение их пространственного расположения; зрительно-осознательное обследование ребенком куклы: выделение и называние частей ее тела; словесное обозначение их расположения.

Особое внимание уделяется умению детей различать правую и левую стороны «на себе», так как ориентировка именно в этих направлениях является необходимой основой освоения не только своего тела, но и пространства вокруг себя.

Для обучения ориентировке в окружающем пространстве с точкой отсчета «от себя» дефектолог формирует у детей навыки использования зрения в ориентировке, развивает умение выделять различные ориентиры. Основой обучения на этом этапе является соотнесение расположения игрушек и предметов с уже освоенными направлениями собственного тела. Большое внимание уделяется усвоению понятий «близко - далеко», «ближе - дальше».

Для развития полисенсорного восприятия пространство необходимо научить детей узнавать по звуковой характеристике различные игрушки, предметы, действия окружающих. Дети упражняются в узнавании предметов с помощью зрения и осязания, а затем определяют их расположение в пространстве с помощью слухового восприятия.

Следующим этапом коррекционного обучения является формирование у детей умения создавать простейшие модели пространственных отношений между игрушками, предметами и их заместителями.

Обучение детей ориентировке в пространстве с использованием схем проводится оно последовательно по следующим направлениям: обучение ориентировке в пространстве по картинке-плану; знакомство с условными изображениями предметов: формирование умения соотносить расположение в пространстве реальных предметов со схемой; обучение самостоятельному составлению простейших схем замкнутого пространства.

Приобретенные детьми навыки работы со схемами способствуют развитию их пространственного мышления, что значительно облегчает зрительно-пространственную ориентировку. Представления об окружающем пространстве расширяются. Дети овладевают навыками самостоятельного ориентирования не только в знакомых помещениях (в группе, спальне), но и в незнакомом замкнутом пространстве.

2.5.1.4. Социально-бытовая ориентировка

Цель: социализация детей с нарушением зрения в общество

Задачи:

- Расширять детские представления о предметном мире, учить обследованию предметов с использованием всех сенсорных функций (зрения, слуха, обоняния и осязания), понимать их назначение, учить правилам использования и хранения.
- Закреплять знания детей о местах расположения различных помещений детского сада, игровых и спортивных площадок, о правилах поведения, в зависимости от их назначения.
- Дать представления о некоторых видах труда в промышленности, в сельском хозяйстве и на транспорте, учитывая местные условия. Воспитывать интерес и уважение к труду взрослых.
- Дать понятие о предметах бытовой техники и познакомить с правилами безопасности во время пользования ими.
- Знакомить детей с транспортными средствами ближайшего окружения, дать представления о многообразии специального транспорта.

- Организовывать для детей прогулки, экскурсии в ближайшее окружение (парк, лес, магазины, улицы города)
- Учить детей быть наблюдательными за явлениями природы. Бережно к ней относиться.
- Закреплять знания детей о правилах поведения в общественных местах.
- Развивать культурные навыки общения со сверстниками и взрослыми.
- В курсе социально-бытовой ориентировке дефектолог активно использует сформированные у детей компенсаторные навыки. Формируются навыки предметно-практической деятельности.

Большое значение имеет поэтапность формирования навыков, предусматривающая овладение сначала простейшими, а затем более сложными действиями. Дефектолог применяет метод поэтапного показа и отработки всех элементов действия с каждым ребенком. Используются также словесная регуляция и коррекция действий детей. Наглядный материал для занятий по социально-бытовой ориентировке подбирается с учетом получения максимума разносторонней информации об изучаемых объектах или явлениях. Детей знакомят с предметами ближайшего окружения, учат выполнять с ними определенные действия в соответствии с назначением.

Полученные представления расширяются и закрепляются в специально организованных дидактических и сюжетно-ролевых играх, на экскурсиях и в беседах.

Большое место на специальных коррекционных занятиях по социально-бытовой ориентировке отводится сюжетно-ролевой игре. В играх совершенствуются предметно-практические действия, формируются компенсаторные способы познания окружающего мира. В ходе игр в доступной и занимательной форме усваиваются нормы общепринятого поведения, формируются навыки взаимодействия и общения со сверстниками и взрослыми.

Таким образом, на специальных коррекционных занятиях по социально-бытовой ориентировке у детей формируется понимание своих сенсорных возможностей, адекватная самооценка, умение самостоятельно ориентироваться в простейших бытовых и социальных ситуациях.

Работа дефектолога проводится во взаимодействии с воспитателем. Дефектолог осуществляет опережающее обучение, предварительное знакомство детей с тем, что будет преподнесено на занятиях воспитателем. Он готовит детей к овладению трудными видами деятельности, формирует алгоритм действий, показывает и обрабатывает способы зрительного, осязательного, слухового, бисенсорного и полисенсорного восприятия окружающего мира. Воспитатель закрепляет и совершенствует те способы и приемы познания окружающего мира, которые сформированы у детей на занятиях тифлопедагога, учит пользоваться этими способами и приемами в самостоятельной деятельности (игровой, учебной, бытовой).

2.5.1.5. Ритмика

Одним из разделов коррекционной программы является ритмика.

Этот раздел реализуется в ходе музыкальных занятий музыкальным руководителем.

Цель: профилактика и коррекция имеющихся отклонений в психическом и физическом развитии ребенка с нарушениями зрения средствами движений, музыки и слова

Задачи:

- удовлетворение биологической потребности организма в движении;

- тренировка и совершенствование культуры движений (их ритмичности, свободы, раскованности, выразительности, координированности, пластичности), а также способности к планированию его двигательного поведения;
- профилактика нарушений осанки и плоскостопия;
- совершенствование навыков ориентировки в пространстве и социальной мобильности в коллективе;
- создание условий к удовлетворению информационно-познавательных потребностей детей в искусстве (через участие в художественно-музыкальной деятельности);
- обогащение детей музыкальными впечатлениями, развитие их сенсорно-музыкальных способностей, содействие первоначальному проявлению музыкального вкуса путем формирования избирательного и оценочного отношения к музыке;
- развитие слухового и музыкального восприятия, умения передавать различные средства музыкальной выразительности (ритм, темп, динамику, форму, характер музыкального произведения) в свободных движениях, отражая жанры музыки;
- развитие и коррекция эмоционально-волевых процессов: осознание себя как личности, принятие себя и понимание собственной ценности как человека; осознание своих взаимосвязей с миром и своего места в окружающей действительности (осознавать значит чувствовать, что с тобой происходит в данный момент: что ощущает твое тело, какие эмоции ты испытываешь, о чем думаешь);
- создание условий к творческой самореализации для каждого ребенка.

Методика работы над данным разделом строится по концентрическому принципу. С учетом особенностей музыкально-ритмического развития детей, обусловленных возрастом, возможным влиянием визуальной депривации на развитие их двигательной сферы, компенсаторных возможностей слухового восприятия коррекционно-педагогическая работа организуется и осуществляется поэтапно.

Все разделы каждого этапа вначале изучаются на более простом материале, а затем педагог возвращается к этим разделам, используя более сложные музыкальные произведения, работая над музыкально-ритмическими упражнениями, композиционно более развернутыми, отличающимися большим разнообразием движений.

Главная задача первого этапа – формирование умений совершать простые движения в соответствии музыкальному сопровождению. Наиболее прямой и целесообразный путь развития музыкально-ритмического чувства на данном этапе – через передачу ритма музыки в простых и легко доступных движениях. Это естественные или основные движения: различные виды ходьбы, бега, подскоков, прыжков и пр.

Второй этап в основном посвящен овладению умениями ориентироваться в структуре пьес, правильно воспринимать форму музыкальных произведений, различать в них более крупные и мелкие подразделения, а также умениями улавливать и выражать взаимосвязь между движением и формой музыкальных произведений.

Третий этап направлен главным образом на тренировку чувства метроритма и отражения его в движениях и танце, разучивание танцевальных элементов и танцев, развитие художественно-творческих способностей средствами сюжетно-образной драматизации, инсценировок, музыкальных игр. Метр и ритм неразрывно взаимосвязаны. Единство метра и ритма подчеркивается понятием метроритм. Развитие чувства метроритма протекает как процесс «впитывания» всем телом, мышцами определенных временных и пространственных последовательностей.

2.5.2. Коррекционно-развивающая деятельность учителя-логопеда в ДОУ

Важным разделом коррекционной работы является коррекция нарушений речи. Данный раздел реализуется учителями-логопедами.

Содержание работы учителя-логопеда строится на основе общих принципов работы с детьми ОНР, ФФНР и ФНР. Особое внимание обращается на наглядный материал, профилактику зрительного утомления и предупреждения прогрессирования глазных болезней.

Цель: формирование полноценной устной речи дошкольников.

Задачи:

- коррекция нарушений устной речи детей;
- формирование правильного произношения, усвоение лексических и грамматических средств языка, развитие навыков связной речи;
- своевременное предупреждение нарушений чтения и письма;
- активизация познавательной деятельности детей;
- коррекция недостатков эмоционально-личностного и социального развития;
- пропаганда логопедических знаний среди педагогов, родителей (законных представителей).

Содержание коррекционной работы учителя-логопеда направлено на обеспечение коррекции речи и оказание помощи детям с речевыми нарушениями в освоении Программы.

Достижение цели обеспечивается постановкой широкого круга образовательных, воспитательных, коррекционных и развивающих задач, решение которых осуществляется на специальных коррекционно-развивающих занятиях, а так же созданием единого речевого режима в детском саду.

Работа по коррекции речевых нарушений планируется на основе результатов обследования, которому посвящаются первые две недели обучения. Эти результаты отражаются в речевой карте обследования. В период обследования логопед комплектует подгруппы детей с однородными речевыми нарушениями речи, а так же зрения (в группах компенсирующей направленности) не более 3-5 человек в каждой.

В течение учебного года логопед проводит подгрупповые логопедические занятия 2 раза в неделю. Кроме того проводятся индивидуальные занятия по коррекции нарушений звукопроизношения.

На коррекционно-логопедических занятиях используются дидактические игры, игры с движениями, игры с пальчиками.

В середине и в конце учебного года учитель-логопед проводит обследование с целью анализа результативности работы по коррекции речевых нарушений.

Для достижения наилучшего эффекта в коррекции речи дошкольников организовано взаимодействие всех педагогов ДОУ.

Работа с детьми, имеющими недоразвитие речи, включает в себя, коррекционно-логопедическое воздействие со стороны дошкольного образовательного учреждения и родителей.

В начале учебного года по результатам проведенной диагностики с родителями детей, у которых были выявлены речевые нарушения, логопед проводит индивидуальные консультации, на которых разъясняет родителям особенности речевого развития ребенка; дает подробные рекомендации о том, к кому из специалистов необходимо обратиться дополнительно. В индивидуальных беседах с родителями

учитель-логопед стремится не только раскрыть структуру дефекта, но и наметить пути наиболее быстрого его устранения.

2.5.3. Взаимодействие специалистов по реализации коррекционно-развивающих задач

Осуществление взаимосвязанной коррекционно-педагогической работы специалистов ДОУ способствует комплексному преодолению зрительных нарушений и предупреждению возможных отклонений в развитии.

Специалисты и педагогиДОУ	Коррекционно-педагогические задачи, решаемые во взаимодействии специалистов.
Тифлопедагог	<ul style="list-style-type: none"> - Формирование у детей представлений о своих зрительных возможностях и умений пользоваться нарушенным зрением; - Формирование умений получать информацию об окружающем мире с помощью всех сохранных анализаторов; - Обучение использованию получаемой полисенсорной информации в предметно-практической, познавательной и коммуникативной деятельности, в пространственной ориентировке.
Воспитатель	<p>Создание дополнительных гигиенических и педагогических условий.</p> <p>Осуществление мероприятий по охране и восстановлению зрения. Повышение ответственности за здоровье детей и их физическое развитие, за организацию специфического режима.</p>
Музыкальный руководитель	<p>Развитие творческих способностей детей.</p> <p>Развитие точности и координации движений, умения ориентироваться в малом и большом пространствах.</p> <p>Развитие эмоционально-волевой деятельности, адаптации к новым видам деятельности.</p>
Инструктор по физическому развитию	<p>Повышение двигательной активности детей путем создания специальных условий, позволяющих преодолевать скованность, ограниченность, недостаточность движений, боязнь передвижения в пространстве.</p> <p>Формирование жизненно необходимых двигательных умений и навыков на основе сохранных анализаторов.</p> <p>Коррекция и компенсация недостатков физического развития.</p>
Педагог-психолог	<p>Коррекция нежелательных личностных особенностей поведения и настроения.</p> <p>Развитие у детей навыков общения в различных жизненных ситуациях, повышения уровня самоконтроля.</p> <p>Формирование адекватной самооценки.</p>
Учитель-логопед	<p>Обучение детей правильному звукопроизношению и развитию лексико-грамматических категорий.</p> <p>Формирование фонетико-фонематического восприятия детей с нарушением зрения с опорой на сохранные анализаторы.</p> <p>Обогащение словаря детей в повседневной деятельности, развивая все психические процессы.</p>

Формы взаимодействия специалистов

Специалисты и педагогиДОУ	Формы взаимодействия с тифлопедагогом
---------------------------	---------------------------------------

Учитель-логопед	<ol style="list-style-type: none"> 1. Участие в ПМПк ДОУ. 2. Создание условий для проявления речевой активности и подражательности, преодоления речевого негативизма. 3. Обследование речи детей, психических процессов, связанных с речью, двигательных навыков. 4. Заполнение речевой карты, изучение результатов обследования и определение уровня речевого развития ребенка.
Воспитатель	<ol style="list-style-type: none"> 1. Выполнение рекомендаций тифлопедагога, фиксирующихся в индивидуальных тетрадях детей. 2. Интегрированная образовательная деятельность 3. Совместное участие в подготовке, проведении семейных проектов 4. Совместная подготовка, организация и проведение досугов, тематических вечеров
Музыкальный руководитель	<ol style="list-style-type: none"> 1. Совместная подготовка музыкальных праздников и утренников
Инструктор по ФК	<ol style="list-style-type: none"> 1. Интегрированные занятия 2. Консультации по проведению подвижных игр. 3. Совместная подготовка спортивных праздников и развлечений
Мед. сестра ортоптистка	<ol style="list-style-type: none"> 1. Выполнение рекомендаций врача-офтальмолога 2. Консультации
Педагог-психолог	<ol style="list-style-type: none"> 1. Совместные занятия 2. Консультации 3. Участие в ПМПк ДОУ.
Все специалисты и педагоги	<ol style="list-style-type: none"> 1. Участие в ПМПк ДОУ. 2. Участие в комплексной оценке уровня развития детей подготовительной группы, включая диагностику готовности к школе. 3. Участие в подготовке и проведении родительских собраний и консультаций.

Перечень пособий, способствующих реализации программы в области коррекционной работы

Методические пособия

- Архипова Е. Ф. КРО. Логопедическая помощь детям первого года жизни..
- Архипова Е. Ф. КРО. Логопедическая помощь детям раннего возраста: (1-3 года).

Конспекты занятий:

- Морозова И. А., Пушкарева М. А. КРО. Ознакомление с окружающим миром. 4-5 лет.
- Морозова И. А., Пушкарева М. А. КРО. Ознакомление с окружающим миром. 5-6 лет.
- Морозова И. А., Пушкарева М. А. КРО. Ознакомление с окружающим миром. 6-8 лет.
- Морозова И. А., Пушкарева М. А. КРО. Развитие математических представлений. 4-5 лет.
- Морозова И. А., Пушкарева М. А. КРО. Развитие математических представлений. 5-6 лет.
- Морозова И. А., Пушкарева М. А. КРО. Развитие математических представлений. 6-8 лет.
- Морозова И. А., Пушкарева М. А. КРО. Развитие речевого восприятия. 4-5 лет.
- Морозова И. А., Пушкарева М. А. КРО. Развитие речевого восприятия. 5-6 лет.
- Морозова И. А., Пушкарева М. А. КРО. Развитие речевого восприятия. 6-8 лет.

Рабочие тетради

• Морозова И. А., Пушкарева М. А. КРО. Развитие речевого восприятия. 4-5 лет.
Рабочая тетрадь

• Морозова И. А., Пушкарева М. А. КРО. Развитие речевого восприятия. 5-6 лет.
Рабочая тетрадь

Логопедия и развитие речи. Плакаты.

- Шукшина Е. В. Плакаты. Логопедия и развитие речи. Из чего сделана одежда?
- Шукшина Е. В. Плакаты. Логопедия и развитие речи. Какое бывает варенье?
- Шукшина Е. В. Плакаты. Логопедия и развитие речи. Какое бывает мороженое?
- Шукшина Е. В. Плакаты. Логопедия и развитие речи. Какой бывает сок?
- Шукшина Е. В. Плакаты. Логопедия и развитие речи. Какой бывает суп?

2.6. Рабочая программа воспитания (РПВ)

Федеральная рабочая программа воспитания (далее федеральная программа воспитания) является частью ФОП ДО, поэтому, согласно п. 4 ФОП ДО, в случае полного соответствия положений рабочей программы воспитания Организации (далее РПВ) федеральной программе воспитания, эта часть РПВ оформляется в виде ссылки на ФОП ДО.

Структура РПВ полностью соответствует структуре федеральной программы воспитания, с учетом того, что названия разделов могут быть изменены применительно к РПВ, а разделы дополнены положениями, конкретизирующими содержание применительно к условиям Организации.

В Организации образовательная деятельность строится на основе основополагающего принципа дошкольного образования – объединение обучения и воспитания в единый образовательный процесс. В дошкольном возрасте все виды взаимодействия с ребенком, включая режимные моменты, решают как воспитательные, так и обучающие задачи в неразрывном единстве. Воспитанием детей должны заниматься все сотрудники детского сада от педагогов и руководителей до обслуживающего персонала, в тесном контакте с семьями воспитанников.

Воспитание в образовательной деятельности осуществляется в течение всего времени пребывания ребенка в ДОО.

С РПВ можно ознакомиться на сайте ДООУ или по QR коду

<https://ds203nsk.edusite.ru/sveden/files/5949ec4593cf7a51fb576c46afbc500b.pdf>



2.7. СОДЕРЖАТЕЛЬНЫЙ РАЗДЕЛ (Вариативная часть)

2.7.1. Описание образовательной деятельности обучающихся с нарушением зрения в соответствии с направлениями развития ребенка, представленными в пяти образовательных областях.

(Часть Программы, формируемая участниками образовательных отношений)

«Социально-коммуникативное развитие»

Социально-коммуникативное развитие направлено на усвоение детьми таких правил поведения, которые дети должны выполнять неукоснительно, так как от этого зависят их здоровье и безопасность. Для этого очень важно найти адекватный способ объяснения детям этих правил, а затем следить за их выполнением.

Авдеева Н.Н., Князева Н.Л., Стеркина Р.Б.. Безопасность: Учебное пособие по основам безопасности жизнедеятельности детей старшего дошкольного возраста.

Формирование экологической воспитанности у дошкольников, предполагающей развитие у детей представлений. Знаний о ценности природы и правилах поведения в ней, формирование умений разнообразной деятельности в природе и становление экологически ориентированного взаимодействия с ее объектами, накопление детьми эмоционального позитивного опыта общения с природой. («Юный эколог» С.Н. Николаева.)

Приобщение дошкольников к общечеловеческим нравственным ценностям через широкое использование всех видов фольклора (сказки, песенки, пословицы, поговорки, хороводы, народные игры и т.д.).

Князева О.Л., Маханева М.Д. Приобщение детей к истокам русской народной культуры: Программа. Учебно-методическое пособие.

Формы, способы, методы и средства реализации Программы с учетом возрастных и индивидуальных особенностей воспитанников

№	Образовательная область	Деятельность по реализации образовательных областей в совместной деятельности педагога с детьми и самостоятельной деятельности детей			
		Формы, способы, методы и средства реализации Программы с учетом возрастных и индивидуальных особенностей воспитанников	Для детей от 2 до 3 лет	Для детей от 3 до 7 лет	
1.	Социально-коммуникативное развитие.	Коммуникативная деятельность			
		- решение ситуаций,	ежедневно	ежедневно	
		- утренний прием детей,	ежедневно	ежедневно	
		индивидуальные и подгрупповые беседы,	1 раз в месяц	1 раз в неделю	
		-Игры-диалоги;	ежедневно	ежедневно	
		-Чтение художественных произведений;	1 раз в неделю	1 раз в неделю	
		-наблюдения;	ежедневно	ежедневно	
		-рассматривание;	ежедневно	ежедневно	
		-экскурсия;	-	1 раз в месяц	
		-проектная деятельность.	-	1 раз в неделю	
		Игровая деятельность			
		- утренний прием детей, индивидуальные и подгрупповые беседы	ежедневно	ежедневно	
		- оценка эмоционального настроения группы с последующей коррекцией плана работы,	ежедневно	ежедневно	
		- формирование навыков культуры еды,	ежедневно	ежедневно	
		- игры-занятия по разделу	ежедневно	ежедневно	

	«Кто такие мы»,		
	- ласковая минутка.	ежедневно	ежедневно
	- решение ситуаций,	ежедневно	ежедневно
	- формирование навыков культуры поведения.	ежедневно	ежедневно
	- этика быта, трудовые поручения,	ежедневно	ежедневно
	- Дни полезных дел,	-	1 раз в неделю
	- сюжетно-ролевые игры	ежедневно	ежедневно
	- Дидактические игры	ежедневно	ежедневно
	- дни именинников.	1 раз в месяц	1 раз в месяц
	предметная деятельность и игры с составными и динамическими игрушками;		
	- утренний прием детей, индивидуальные и подгрупповые беседы,	ежедневно	ежедневно
	- оценка эмоционального настроения группы с последующей коррекцией плана работы,	ежедневно	Ежедневно
	- формирование навыков культуры еды,	ежедневно	Ежедневно
	- игры-занятия по разделу «Кто такие мы»,	ежедневно	Ежедневно
	- ласковая минутка	ежедневно	ежедневно
	- решение ситуаций,	ежедневно	ежедневно
	- формирование навыков культуры поведения.	ежедневно	ежедневно
	- этика быта, трудовые поручения,	ежедневно	ежедневно
	- сюжетно-ролевые игры	ежедневно	ежедневно
	- Дидактические игры	ежедневно	Ежедневно
	- дни именинников.	1 раз в месяц	1 раз в месяц
	Самообслуживание и элементарный бытовой труд		
	- трудовые поручения	ежедневно	Ежедневно
	- дидактические игры	ежедневно	Ежедневно
	-самообслуживание	ежедневно	Ежедневно
	-дежурства	ежедневно	Ежедневно
	-хозяйственно-бытовой труд	-	1 раз в неделю
	-ручной труд	-	1 раз в 2 недели
	-труд в природе	-	Ежедневно
	- индивидуальная работа	ежедневно	Ежедневно
	-сюжетно-ролевая игра	ежедневно	Ежедневно
	-экскурсии	-	1 раз в месяц

		-наблюдения	ежедневно	Ежедневно
		самообслуживание и действия с бытовыми предметами-орудиями (ложка, совок, лопатка и пр.),		
		- дидактические игры	ежедневно	Ежедневно
		-самообслуживание	ежедневно	Ежедневно
		- индивидуальная работа	ежедневно	Ежедневно
		-сюжетно-ролевая игра	ежедневно	Ежедневно

**Программно-методическое обеспечение реализации образовательной области
«Социально-коммуникативное развитие»**

Методические материалы	Название	Описание учебно-методического материала педагогов		Пособия для детей
		Учебно-методический	Наглядный	
Образовательная область «Социально-коммуникативное развитие»				
1. Парциальные программы	1.1. Программа «Основы безопасности детей дошкольного возраста»	Авторский коллектив: Р. Б. Стеркина, О. Л. Князева, Н. Н. Авдеева Издательство: ДЕТСТВО-ПРЕСС, 2009. Возрастной контингент – от 5 до 7 лет. Имеет гриф «Допущено Министерством образования РФ».	отсутствует	4 рабочие тетради для детей старшего дошкольного возраста
	1.2. Программа «Я, ты, мы»	Авторский коллектив: О. М. Князева, Р. Б. Стеркина Издательство: Просвещение, 2005. Возрастной контингент – от 3 до 6 лет. Имеет гриф «Допущено Министерством образования РФ».	отсутствует	7 рабочих тетрадей для детей: «Какой ты?», «Что тебе нравится?», «Веселые, грустные...», «Мы все разные», «Как вести себя?», «С кем ты дружишь?».
	1.3. Программа «Я – человек»	Автор - С.А. Козлова Издательство: Школьная пресса, 2012 г. Возрастной контингент – от 3 до 10 лет. Имеет гриф «Допущено Министерством образования РФ». *Программно-методическое пособие «Мой мир» *Учебное пособие «Теория и методика ознакомления дошкольников с социальной действительностью» *Социальное развитие дошкольника. Советы родителям.	Тематический словарь в картинках: *Мир растений и грибов» (3 книги) *Мир животных» (4 книги) *Мир человека» (5 книг)	Тематический словарь в картинках: Я и мое тело: Тело человека (части тела)».
	1.4. Программа «Дружные ребята»	Авторский коллектив: Р.С.Буре, М.В.Воробьева, В.Н.Давидович и	отсутствует	отсутствуют

		др. Издательство: Просвещение, 2004. Возрастной контингент – от 3 до 7 лет. Имеет гриф «Допущено Министерством образования РФ».		
	1.5. Программа «Приобщение к истокам русской народной культуры»	Авторский коллектив: О.Л.Князева, М.Д. Маханева Издательство: ДЕТСТВО-ПРЕСС, 2006. Возрастной контингент – от 3 до 7 лет.	отсутствует	отсутствуют
	1.6. Программа «Я люблю трудиться»	Автор: Л.В.Куцакова Издательство: Гуманитарный издательский центр ВЛАДОС, 2003 Возрастной контингент – от 3 до 7 лет.	отсутствует	отсутствуют
2. Методические пособия направлены на: *формирование уважительного отношения и чувства принадлежности к своей семье, *формирование уважительного отношения к малой родине и Отечеству, представлений о социокультурных ценностях нашего народа, об отечественных традициях и праздниках	2.1. Ознакомление дошкольников с окружающим и социальной действительностью	Учебный комплект из 4 книг для работы с детьми от 3 до 7 лет Автор: Н.В. Алешина Издательство: Центр Гуманитарный Литературы, 2008 Возрастной контингент: от 3 до 7 лет.	отсутствует	отсутствуют
	2.2. Патриотическое воспитание дошкольников.	Автор: Н.В. Алешин Издательство: Учебный Центр	отсутствует	отсутствуют

	Конспекты занятий.	Перспектива, 2008 Возрастной континент: от 3 до 7 лет.		
	2.3. Моя страна. Возрождение национальной культуры и воспитание нравственно-патриотических чувств.	Составители: Натарова В.И., Карпухина Н.И. и др. Издательство: Воронеж, ТЦ «Учитель», 2005 Возрастной континент: от 5 до 7 лет.	отсутствует	отсутствуют
	2.4. С чего начинается Родина?	Опыт работы по патриотическому воспитанию в ДОУ/ Под ред. Л.А.Кондрыкинской Издательство: ТЦ «Сфера», 2003 Возрастной континент: от 3 до 7 лет.	отсутствует	отсутствуют
	2.5. Герб и флаг России. Знакомим дошкольников и младших школьников с государственными символами.	Автор: Е.К. Ривина Издательство: АРКТИ, 2012 Возрастной континент: от 4 до 10 лет.	отсутствует	отсутствуют
	2.6.«Семья»: я+мама+папа+2 бабушки+2 дедушки	Авторский коллектив: М.А. Дозорова, Н.В. Кошлева, А.А. Кроник. Издательство: АРКТИ, 2008 Возрастной континент: от 3 до 7 лет.	отсутствует	отсутствуют
	2.7.Уроки гражданственности и патриотизма в детском саду	Автор: О.Н. Баранникова Издательство: АРКТИ, 2007 Возрастной континент: от 6 до 7 лет	отсутствует	отсутствуют
	2.8. Развитие представлений о человеке в истории и культуре	Автор: И.Ф. Мулько Издательство: ТЦ «Сфера», 2004 Возрастной континент: от 3 до 7 лет.	отсутствует	отсутствуют
	2.9. Социально-нравственное воспитание детей 5-7 лет	Автор: И.Ф. Мулько Издательство: ТЦ «Сфера», 2007 Возрастной континент: от 5 до 7 лет.	отсутствует	отсутствуют

	2.12. Мини-музей в детском саду.	Авторский коллектив: Н.А. Рыжова, Л.В. Логинова, А.И. Данюкова Издательство: Линка-Пресс, 2008 Возрастной континент: от 2 до 7 лет.	отсутствует	отсутствуют
--	----------------------------------	---	-------------	-------------

	2.10. Дошкольникам о Москве и родной стране	Авторский коллектив: Т.В. Смирнова, Т.Ю. Филиппова Издательство: «Скрипторий 2003», 2010 Возрастной континент: от 5 до 7 лет.	отсутствует	отсутствуют
	2.11. Моя Родина - Россия	Составители: К.Ю. Белая, А.Е. Жемчугова и др. Издательство: ООО «Школьная Пресса», 2009 Возрастной континент: от 5 до 7 лет.	отсутствует	Учебный комплект из 5 книг для занятий с детьми: *С древних времен до наших дней. *Большая и малая Родина. *Природа и климат. *Народы. Костюмы. *На службе Отечеству. Выдающиеся личности.

<p>Методические пособия направлены на: *развитие общения и взаимодействия ребёнка с взрослыми и сверстниками *становление самостоятельности, целенаправленности и саморегуляции собственных действий. *развитие социального и эмоционального интеллекта, эмоциональной отзывчивости, сопереживания, формирование готовности к совместной деятельности со сверстниками.</p>	<p>2.13. Удивляюсь, злюсь, боюсь, хвастаюсь и радуюсь.</p>	<p>Авторы: С.В.Крюкова, Н.П.Слободяник Издательство: Генезис, 2003 Возрастной континент: от 4 до 8 лет.</p>	<p>отсутствует</p>	<p>отсутствуют</p>
	<p>2.14. Развитие социальной уверенности у дошкольников.</p>	<p>Авторский коллектив: Е.В.Прима, Л.В.Филлипова и др. Издательство: ВЛАДОС, 2002 Возрастной континент: от 3 до 7 лет.</p>	<p>отсутствует</p>	<p>отсутствуют</p>
	<p>2.15. Вместе веселее!</p>	<p>Автор: Е.В.Рылеева Издательство: Айрис-пресс, 2003 Возрастной континент: от 4 до 6 лет.</p>	<p>отсутствует</p>	<p>отсутствуют</p>
	<p>2.16. Девочки и мальчики 3-4 лет в семье и детском саду.</p>	<p>Автор: Т.Н.Доронова Издательство: ЛИНКА-ПРЕСС, 2009 Возрастной континент: от 3 до 4 лет</p>	<p>отсутствует</p>	<p>отсутствуют</p>
	<p>2.17. Полоролевое воспитание дошкольников: практические</p>	<p>Автор: Н.Е.Татаринцева Издательство: «ООО Центр</p>	<p>отсутствует</p>	<p>отсутствуют</p>

	материалы	педагогического образования, 2012 Возрастной континент: от 3 до 7 лет.		
Методические пособия	направлены на присвоение норм и ценностей, принятых в обществе, включая моральные и нравственные ценности.	2.18. Как научить ребенка поступать нравственно. Автор: И.Н. Курочкина Издательство: Флинта, 2001 Возрастной континент: от 3 до 7 лет.	отсутствует	отсутствуют
	2.19. Занятия по культуре поведения с дошкольниками и младшими школьниками.	Автор: С.О. Николаева Издательство: ВЛАДОС, 2000 Возрастной континент: от 3 до 7 лет.	отсутствует	отсутствуют
	2.20. Беседы об этикете с детьми 5-8 лет.	Автор: Т.А. Шорыгина Издательство: ТЦ Сфера, 2010 Возрастной континент: от 5 до 8 лет.	отсутствует	отсутствуют
	2.21. Беседы о хорошем и плохом поведении.	Автор: Т.А. Шорыгина Издательство: ТЦ Сфера, 2010 Возрастной континент: от 5 до 7 лет.	отсутствует	отсутствуют
	2.22. Мы имеем право!	Учебно-методическое пособие для педагогических коллективов для детских дошкольных учреждений Автор: С.А. Козлова Издательство: Обруч, 2010 Возрастной континент: от 3 до 7 лет.	отсутствует	отсутствуют
	2.23. Беседы о правах ребенка	Методическое пособие для занятий с детьми 5-10 лет. Автор: Т.А. Шорыгина Издательство: ООО «ТЦ Сфера» Возрастной континент: от 5 до 10 лет.	отсутствует	отсутствуют

«Познавательное развитие»

Познавательное развитие предполагает развитие у детей интереса к народному календарю, приметы которого доступны пониманию дошкольников (прилет и отлет птиц, появление и опадание листвы, посевные и уборочные работы и пр.), национальному быту русского народа, традиционным и обрядовым праздникам, русским народным играм.

(Князева О.Л., Маханева М.Д. Приобщение детей к истокам русской народной культуры: Программа. Учебно-методическое пособие. – 2 изд., перераб. и доп. – СПб.: «ДЕТСТВО-ПРЕС» 2000.- 304с.)

(Знакомство детей с русским народным творчеством: Конспекты занятий и сценарии календарно-обрядовых праздников: Методическое пособие для педагогов дошкольных образовательных учреждений/ Авт.- сост. Л.С.Куприна, Т.А.Бударина, О.А.Маркеева и др. – 3 изд., перераб. и доп. - СПб.: «ДЕТСТВО-ПРЕС» 2001г. 400с.).

Формирование у детей представления и первичных знаний о настоящем и прошлом родного города, о памятных местах, об исторических событиях, связанных с родным городом, о природе своей малой родины, земляках-героях, традициях, обычаях и ремеслах родной Липецкой земли.

(Лаврова Л.Н. Проектная деятельность с дошкольниками по краеведению: учебно-методическое пособие Л.Н.Лаврова, И.В.Чеботарева – Липецк:ЛИРО, 2013. – 154с).

Формы, способы, методы и средства реализации Программы с учетом возрастных и индивидуальных особенностей воспитанников

№	Образовательная область	Деятельность по реализации образовательных областей в совместной деятельности педагога с детьми и самостоятельной деятельности детей		
		Формы, способы, методы и средства реализации Программы с учетом возрастных и индивидуальных особенностей воспитанников	Для детей от 2 до 3 лет	Для детей от 3 до 7 лет
	Познавательное развитие.	ФППМ		
		- непосредственно образовательная деятельность: комплексные, подгрупповые, фронтальные (сенсорно-математическое, познавательное развитие)	2 раза в неделю	4 раза в неделю
		- развивающие и дидактические игры	ежедневно	ежедневно
		- наблюдения, беседы	ежедневно	ежедневно
		- экскурсии по участку и за пределы.	-	1 раз в месяц
		- опыты и экспериментирование	-	1 раз в неделю
		- проектная деятельность	-	1 раз в неделю
		- видеопросмотр	1 раз в неделю	1 раз в неделю
		- самостоятельная деятельность.	ежедневно	ежедневно
		- досуги	1 раз в месяц	1 раз в месяц
		- кружковая работа	1 раз в неделю	1 раз в неделю
		- проблемные ситуации	-	ежедневно

		Познавательльно-исследовательская деятельность		
		- непосредственно образовательная деятельность: комплексные, подгрупповые, фронтальные	1 раз в неделю	2 раза в неделю
		-беседа	1 раз в неделю	1 раз в неделю
		-рассматривание	ежедневно	ежедневно
		Экспериментирование с материалами и веществами (песок, вода, тесто и пр.),		
		чтение	ежедневно	ежедневно
		рассказывание	ежедневно	ежедневно
		беседа по прочитанному	ежедневно	ежедневно
		инсценирование художественных произведений	-	1 раз в месяц
		ситуативный разговор	ежедневно	ежедневно
		рассматривание иллюстраций, картин	ежедневно	ежедневно
		литературная викторина	-	1 раз в квартал

**Программно-методическое обеспечение реализации образовательной области
«Познавательное развитие»**

Методические материалы	Название	Описание учебно-методического материала педагогов		Пособия для детей
		Учебно-методический	Наглядный	
	Образовательная область «Познавательное развитие»			
1. Парциальные программы	1.1. Программа «Воспитание ребенка - дошкольника развитого, образованного, смекалистого, инициативного, неповторимого, коммуникативного, активного. Модуль «В мире познания».	Авторский коллектив: В.П. Новикова, Л.И. Тихонова. Издательство «Гуманитарный издательский центр ВЛАДОС», 2008г. Возрастной контингент – от 3 до 7 лет. Имеет гриф «Допущено Министерством образования РФ».	отсутствует	отсутствуют
	1.2. Программа «Воспитание ребенка - дошкольника развитого, образованного, смекалистого, инициативного, неповторимого, коммуникативного, активного. Модуль «В мире природы».	Авторский коллектив: Ж.Л. Новикова, В.Н. Сахарова. Издательство «Гуманитарный издательский центр ВЛАДОС», 2005г. Возрастной контингент – от 3 до 7 лет. Имеет гриф «Допущено Министерством образования РФ».	отсутствует	отсутствуют
	1.3. Программа «Наш дом – природа»	Автор: Н.А.Рыжова Издательство «КАРАПУЗ-ДИДАКТИКА», 2005г. Возрастной контингент – от 5	Книжки-плакаты «Кто на дубе живет?» (2001)	отсутствуют

		<p>до 7 лет. Имеет гриф «Допущено Министерством образования РФ».</p> <p>*Я и природа</p> <p>*Экологическое образование в детском саду.</p> <p>*Наш дом природа.</p> <p>*Воздух – невидимка.</p> <p>*Волшебница вода.</p> <p>*Не просто сказки. Экологические рассказы, сказки и праздники.</p> <p>*Почва – живая земля. Блок занятий «Почва»</p> <p>*Что у нас под ногами. Блок занятий «Песок. Глина. Камни»</p> <p>*Напиши письмо сове.</p> <p>*Деревья: от Акации до Ясеня.</p> <p>*Воздух вокруг нас.</p> <p>*Вода вокруг нас.</p>	<p>«Кто в озере живет?» (2002)</p>	
	<p>1.4. Программа «Юный эколог»</p>	<p>Автор: С.Н.Николаева Издательство: «Мозаика-Синтез», 1999 г.</p> <p>Возрастной контингент – от 2 до 7 лет.</p> <p>Имеет гриф «Допущено Министерством образования РФ».</p> <p>*Народная педагогика в экологическом воспитании дошкольников.</p> <p>*Система экологического</p>	<p>«Мир вокруг нас звери» (демонстрационные плакаты)</p>	<p>Экологическая тетрадь для дошкольников (5-6 лет)</p>

		<p>воспитания дошкольников</p> <p>*Юный эколог. Система работы в младшей группе детского сада. 2-4 года</p> <p>*Юный эколог. Система работы в средней группе детского сада. 4-5 лет</p> <p>* Юный эколог. Система работы в старшей группе детского сада. 5-6 лет</p> <p>*Юный эколог. Система работы в подготов. к школе группе детского сада. 6-7 лет</p>		
	1.5. Программа "Мы"	<p>Программа экологического образования детей</p> <p>Авторский коллектив: Н.Н. Кондратьева, Т.А. Шиленок, Т.А. Маркова, Т.А. Виноградова Издательство: «Детство-Пресс», 1996 г. Возрастной контингент – от 3 до 7 лет.</p>	отсутствует	отсутствуют
	1.6. Программа «Конструирование и художественный труд в детском саду»	<p>Автор: Л.В. Куцакова Издательство: «ТЦ Сфера», 2005 Возрастной контингент – от 1 до 7 лет. Имеет гриф «Допущено Министерством образования РФ».</p>	отсутствует	отсутствуют
	1.7. Программа "Семицветик"	<p>* Программа и руководство по культурно-экологическому воспитанию и развитию детей дошкольного возраста. Авторский коллектив: В.И.Ашиков, С.Г.Ашикова</p>	<p>Рисование. Для детей старшего дошкольного возраста</p> <p>Мягкая обложка (1998)</p>	<p>* Подружись с карандашом. Развивающая тетрадь по рисованию для детей 3-4 лет. (2001)</p> <p>*Мой друг - Карандаш.</p>

		<p>Издательство «Педагогическое общество России», 1998г. Возрастной контингент – от 3 до 7 лет. Имеет гриф «Допущено Министерством образования РФ». *Сказочная хрестоматия "Про Небо и Землю" *Солнечный круг - 100 занятий с детьми" *Азбука мира. *Уроки мира.</p>		<p>Развивающая тетрадь по рисованию для детей 4-5 лет. (2001)</p> <p>*Рисование. Для детей старшего дошкольного возраста. Часть 3 (1998)</p>
<p>2. Педагогическая технология</p>	<p>«Математика в детском саду»</p>	<p>*Конспекты занятий. Комплект из 4 книг: для занятий с детьми 3-4 лет, 4-5 лет, 5-6 лет, 6-7 лет. Автор: В.П. Новикова Издательство: Мозаика-Синтез, 2012 Возрастной контингент – от 3 до 7 лет. * Геометрическая мозаика в интегрированных занятиях. Автор: В.П. Новикова, Л. И. Тихонова Возрастной контингент – от 5 до 9 лет. * Математические игры в детском саду и начальной школе. Автор: В.П. Новикова Возрастной контингент – от 5 до 7 лет. *Развивающие игры и занятия с палочками Кюизенера Автор: В.П. Новикова, Л. И.</p>	<p>*Математика в детском саду. Демонстрационный материал Возрастной контингент – от 3 до 7 лет.</p>	<p>*Комплект из 3 рабочих тетрадей для занятий с детьми 4-5 лет, 5-6 лет, 6-7 лет. *Раздаточный материал. Математика в детском саду. Для детей 3-5 лет, 5-7 лет. *Рабочая тетрадь «Подготовка к школе: Математика и развитие речи». Возрастной контингент – от 5 до 7 лет. *Раздаточный материал. Развивающие игры и занятия с палочками Кюизенера Автор: В.П. Новикова, Л. И. Тихонова Возрастной контингент – от 3 до 7 лет. *Раздаточный материал.</p>

		Тихонова Возрастной контингент – от 3 до 7 лет.		Геометрическая мозаика в интегрированных занятиях. Автор: В.П. Новикова, Л. И. Тихонова. Возрастной контингент – от 5 до 9 лет.
3.Методические пособия направлены на формирование первичных представлений о свойствах и отношениях объектов окружающего мира (форме, цвете, размере, количестве, числе, части и целом, пространстве и времени).	3.2. Математика в играх с Lego-конструктором.	Авторы: Л.И. Тихонова, Н.А. Селиванова Издательство: ДЕТСТВО-ПРЕСС, 2001 Возрастной контингент – от 4 до 6 лет.	отсутствует	отсутствуют
	3.3. Математика для дошкольников.	Авторский коллектив: Т.И. Ерофеева, Л.Н. Павлова, В.П. Новикова Издательство: Просвещение, 1997 Возрастной контингент – от 3 до 7 лет.	отсутствует	отсутствуют
	3.4. Игровые занимательные задачи для дошкольников.	Автор: З.А. Михайлова Издательство: Просвещение, 1985 Возрастной контингент – от 4 до 7 лет.	отсутствует	отсутствуют
Методические пособия направлены на формирование первичных представлений о	3.5. Войди в природу другом. Экологическое воспитание дошкольников.	Автор: З.Ф. Аксенова Издательство: ТЦ Сфера, 2008 Возрастной контингент – от 3 до 7 лет.	отсутствует	отсутствуют

планете Земля как общем доме людей, об особенностях её природы				
	3.6. Формирование экологической культуры дошкольников: планирование, конспекты занятий	Автор: Л.Г. Киреева, С.В. Бережнова Издательство: Учитель, 2008 Возрастной контингент – от 3 до 7 лет.	отсутствует	отсутствуют
	3.7. Времена года	Авторы: Т.В.Шпотова, Е.П.Кочеткова Издательство: Просвещение, 2006 Возрастной контингент – от 6 до 7 лет.	отсутствует	отсутствуют
Методические пособия направлены на *развитие любознательности познавательной мотивации; *развитие воображения и творческой активности.	3.8. Игры и упражнения по развитию умственных способностей у детей дошкольного возраста	Авторский коллектив: Л.А. Венгер, О.М. Дьяченко, Р.И. Говорова и др. Издательство: Просвещение, 1989 Возрастной контингент – от 3 до 7 лет.	отсутствует	отсутствуют
	3.9. Дидактические игры в детском саду	Автор: А.К. Бондаренко Издательство: Просвещение, 1991 Возрастной контингент – от 3 до 7 лет.	отсутствует	отсутствуют
	3.10. Чего на свете не бывает?	Авторский коллектив: Е.Л. Агаева, В.В. Брофман, А.И. Булычева и др. Издательство: Просвещение, 1991 Возрастной контингент – от 3 до 6 лет.	отсутствует	отсутствуют
	3.11. Ступеньки творчества. Место игры в интеллектуальном развитии дошкольника	Автор: Е.А. Юзбекова Издательство: Линка-Пресс, 2006 Возрастной контингент – от 3 до 7 лет.	отсутствует	отсутствуют

«Речевое развитие»

Речевое развитие предполагает дальнейшее совершенствование речевого слуха и закрепление навыков четкой правильной, выразительной речи, развитие словаря детей на основе ознакомления с народным календарем, приметы которого доступны детям, широкое использование фольклора (сказок, песенок, потешек, частушек, пословиц, поговорок и т.д.), рассматривания предметов народного искусства.

Развитие связной речи детей при пересказе литературных произведений, при составлении описательных рассказов по содержанию картин, серии картин, по игрушке, из личного опыта.

Развитие лексико-грамматических категорий и правильное использование их в своей речи.

«Программа по развитию речи в детском саду» О.С. Ушакова, А.Г.Арушанова, 2010г.Мозаика-Синтез.

Для формирования навыков звукового и слогового анализа и синтеза, профилактики дисграфий и дислексий, обучения письму печатными буквами и чтению используется пособие уникальной методики Галины Андреевны Глинки по обучению детей грамоте. Положенный в основу обучения метод позволяет заранее предотвратить появление специфических ошибок при обучении русскому языку. Более того, предлагаемая система обучения "закладывает программу" грамотного чтения и письма.

Г. Глинка Буду говорить, читать и писать правильно. СПб.: Питер, 2010.

Формы, способы, методы и средства реализации Программы с учетом возрастных и индивидуальных особенностей воспитанников

№	Образовательная область	Деятельность по реализации образовательных областей в совместной деятельности педагога с детьми и самостоятельной деятельности детей		
		Формы, способы, методы и средства реализации Программы с учетом возрастных и индивидуальных особенностей воспитанников	Для детей от 2 до 3 лет	Для детей от 3 до 7 лет
	Речевое развитие	Развитие речи. Обучение грамоте.		
		- непосредственно образовательная деятельность: комплексные, подгрупповые, фронтальные(речевые, обучение грамоте)	1 раз в неделю	2 раза в неделю
		-театрализованная деятельность	1 раз в неделю	1 раз в неделю
		-беседа	1 раз в неделю	1 раз в неделю
		-рассматривание	ежедневно	ежедневно
		-ситуация общения	ежедневно	ежедневно
		-сюжетно-ролевая игра	ежедневно	ежедневно
		-подвижная игра с текстом	ежедневно	ежедневно
		-режиссёрская	-	1 раз в неделю
		-хороводная игра с пением	1 раз в неделю	1 раз в неделю

	-игра-драматизация	-	1 раз в месяц
	-дидактические игры	ежедневно	ежедневно
	-словесные игры	ежедневно	ежедневно
	-игровые ситуации	ежедневно	ежедневно
	-проектная деятельность	-	1 раз в неделю
	-заучивание наизусть	1 раз в неделю	1 раз в неделю
	Знакомство с книжной культурой, детской литературой, понимание на слух текстов различных жанров детской литературы;		
	-Чтение	ежедневно	ежедневно
	-Рассказывание	ежедневно	ежедневно
	-Беседа по прочитанному;	ежедневно	ежедневно
	-инсценирование художественных произведений;	-	1 раз в месяц
	-ситуативный разговор;	ежедневно	ежедневно
	-рассматривание иллюстраций, карин	ежедневно	ежедневно
	-Литературная викторина	-	1 раз в месяц
	Восприятие смысла сказок, стихов, рассматривание картинок		
	-Чтение	ежедневно	ежедневно
	-Рассказывание	ежедневно	ежедневно
	-Беседа по прочитанному;	ежедневно	ежедневно
	-инсценирование художественных произведений;	-	1 раз в квартал
	-ситуативный разговор;	ежедневно	ежедневно
	-рассматривание иллюстраций, картин;	ежедневно	Ежедневно

Программно-методическое обеспечение реализации образовательной области

Методические материалы	Название	Описание учебно-методического материала педагогов		Пособия для детей
		Учебно-методический	Наглядный	
	Образовательная область «Речевое развитие»			
1. Парциальная программа	Программа развития речи детей дошкольного возраста в детском саду	<p>Автор: О.С. Ушакова Издательство: ТЦ Сфера, 2006 Возрастной контингент – от 3 до 7 лет. Имеет гриф «Допущено Министерством образования РФ».</p> <p>*Теория и практика развития речи дошкольника *Методика развития речи детей дошкольного возраста. *Ознакомление дошкольников с литературой и развитие речи. Занятия, игры, методические рекомендации, мониторинг. *О.С.Ушакова, И.В. Гавриш «Знакомим с литературой детей 3-5 лет» Конспекты занятий» *О.С. Ушакова, И.В. Гавриш «Знакомим с литературой детей 5-7 лет». Конспекты занятий» *Развитие речи для детей 3-5 лет. Программа. Конспекты. Методические рекомендации *Развитие речи для детей 5-7 лет. Программа. Конспекты занятий.</p>	<p>*Развитие речи в картинках: занятия детей. Демонстрационный материал к пособиям Ушаковой О.С.(Формат А3) *Развитие речи в картинках: живая природа. Демонстрационный материал к пособиям Ушаковой О.С.(Формат А3) *Развитие речи в картинках: животные. Демонстрационный материал к пособиям Ушаковой О.С.(Формат А3)</p>	<p>*Рабочая тетрадь по развитию речи для детей 4-5 лет *Рабочая тетрадь по развитию речи для детей 5-6 лет *Рабочая тетрадь по развитию речи для детей 6-7 лет</p>

		<p>Методические рекомендации *Мишка и все остальные. *Развитие речи и творчества дошкольников: Игры, упражнения, конспекты занятий *Придумай слово.</p>		
<p>2. Педагогическая технология</p>	<p>Обучение дошкольников грамоте</p>	<p>Авторский коллектив: Журова Л.Е., Варенцова Н.С., Дурова Н.В., Невская Л.Н. Издательство: Школьная пресса, 2011 Возрастной контингент – от 4 до 7 лет. Имеет гриф «Допущено Министерством образования РФ».</p>	<p>«Ступеньки грамоты». Наглядно-демонстрационное пособие с разрезным материалом.</p>	<p>Комплект из 4 книг: *Поиграем в слова. *От звука к букве. *От слова к звуку. *Читаем сами. Рабочая тетрадь «Первые шаги по ступенькам грамоты»</p>
<p>3. Методические пособия направлены на *обогащение активного словаря; *развитие связной, грамматически правильной диалогической и монологической речи; *развитие звуковой и интонационной культуры речи, фонематического слуха; *формирование звуковой аналитико-синтетической активности как предпосылки обучения грамоте.</p>	<p>3.1. Развивающие упражнения для подготовки детей к школе</p>	<p>Авторы: Н.В. Дурова, В. П. Новикова Издательство: Школьная пресса, 2010 Возрастной контингент – от 5 до 7 лет.</p>	<p>отсутствует</p>	<p>отсутствуют</p>
	<p>3.2. Игры и игровые</p>	<p>Автор: Г.С.Швайко</p>	<p>отсутствует</p>	<p>отсутствуют</p>

	упражнения по развитию речи	Издательство: Айрис-пресс, 2006 Возрастной контингент – от 5 до 7 лет.		
	3.3.Ознакомление дошкольника со звучащим словом	Автор: Г.А. Тумакова Издательство: Просвещение, 1991 Возрастной контингент – от 3 до 7 лет.	отсутствует	отсутствуют

«Художественно-эстетическое развитие»

Овладение определенными навыками нетрадиционных способов рисования: рисования акварелью, восковыми карандашами, флуоресцентными и перламутровыми карандашами, формирование элементарных эмоционально-выразительных приемов взаимодействия с гуашью.

Лыкова И.А. Изобразительная деятельность в детском саду: планирование, конспекты занятий, методические рекомендации. Младшая группа. – М.: «КАРАПУЗ-ДИДАКТИКА», 2007. – 144с.

Комарова Т. С. Детское художественное творчество. — М.: Мозаика-Синтез, |К-2010.

Развитие интереса у детей к конструированию по рисункам, чертежам, фотографиям, образцу и замыслу из разного материала.

Куцакова Л.В. Конструирование и художественный труд в детском саду: Программа и конспекты занятий. - М.:ТЦ СФЕРА, 2008. - 240с.

Развитие активного восприятия музыки посредством музыкально фольклора, музыкальных способностей (чувство ритма, ладовое чувство, музыкально-слуховые представления) на основе использования обрядовых песен, танцев, закличек.

Мерзлякова С.И., Комалькова Е.Ю. Фольклорные праздники для детей дошкольного и младшего школьного возраста -М., «Владос» 2001г.

«Фольклор - Музыка – Театр»: Программа и конспекты занятий для педагогов дополнительного образования, работающих с дошкольниками: Программно-методическое пособие /под.ред. СИ. Мерзляковой. - М.: Гуманит.изд.центр ВЛАДОС, 1999. - 216с.

Приобщение дошкольников к художественной литературе через ежедневное чтение художественных произведений новых и уже знакомых.

Гербова В.В. Приобщению детей к художественной литературе. Программа и методические рекомендации. -М.; Мозаика- Синтез, 2005. - 72с.

***Формы, способы, методы и средства реализации Программы
с учетом возрастных и индивидуальных особенностей воспитанников***

№	Образовательная область	Деятельность по реализации образовательных областей в совместной деятельности педагога с детьми и самостоятельной деятельности детей		
		Формы, способы, методы и средства реализации Программы с учетом возрастных и индивидуальных особенностей воспитанников	Для детей от 2 до 3 лет	Для детей от 3 до 7 лет
4.	Художественно-эстетическое развитие	Изобразительная деятельность		
		- занятия художественно-эстетического цикла: - ознакомление с искусством	-	1 раз в месяц
		- изобразительная деятельность: рисование	1 раз в неделю	1 раз в неделю
		лепка	1 раз в неделю	2 раза в месяц
		аппликация	-	2 раза в месяц
		художественное конструирование	-	2 раза в месяц
		- восприятие художественной литературы и фольклора	ежедневно	ежедневно
		- эстетика быта	ежедневно	ежедневно

	- экскурсии в природу	-	1 раз в неделю
	- проектная деятельность	-	1 раз в неделю
	- кружковая работа	-	1 раз в неделю
	- участие в выставках детских работ.	1 раз в неделю	1 раз в неделю
	- игровая деятельность.	ежедневно	ежедневно
	конструирование из разного материала, включая конструкторы, модули, бумагу, природный и иной материал,		
	- НОД художественно-эстетического цикла: - ознакомление с искусством	-	1 раз в месяц
	- Конструирование	1 раз в неделю	1 раз в неделю
	художественное конструирование	-	2 раза в месяц
	- восприятие художественной литературы и фольклора	ежедневно	ежедневно
	- эстетика быта	ежедневно	ежедневно
	- экскурсии в природу	-	1 раз в неделю
	- проектная деятельность	-	1 раз в неделю
	- участие в выставках детских работ.	1 раз в неделю	1 раз в неделю
	музыкальная (восприятие и понимание смысла музыкальных произведений, пение, музыкально-ритмические движения, игры на детских музыкальных инструментах)		
	-пение	2 раза в неделю	2 раза в неделю
	-слушание	2 раза в неделю	2 раза в неделю
	-музыкально-подвижные игры	2 раза в неделю	2 раза в неделю
	-музыкально-ритмические движения	2 раза в неделю	2 раза в неделю
	-игра на музыкальных инструментах	2 раза в неделю	2 раза в неделю
	-беседа	2 раза в неделю	2 раза в неделю
	-импровизация	2 раза в неделю	2 раза в неделю
	-музыкально-театрализованные представления -концерты	1 раз в месяц	1 раз в месяц
	-праздники	6 раз в год	
	- посещение театра и кинотеатра	-	1 раз в квартал
	-развлечения	1 раз в месяц	1 раз в месяц
	-конкурсы	-	1 раз в квартал
	восприятие смысла музыки, сказок, стихов, рассматривание картинок,		
	-пение	-пение	
	-слушание	-слушание	
	-музыкально-дидактические игры	-музыкально-дидактические	

			игры	
		-музыкально-ритмические движения	-музыкально-ритмические движения	
		-беседа	-беседа	
		-импровизация	-импровизация	
		-праздники	-праздники	
		-развлечения	-развлечения	

**Программно-методическое обеспечение реализации образовательной области
«Художественно-эстетическое развитие»**

Методические материалы	Название	Описание учебно-методического материала педагогов		Пособия для детей
		Учебно-методический	Наглядный	
		Образовательная область «Речевое развитие»		
1. Парциальные программы	1.1. Программа «Цветные ладошки»	<p>Автор: И.А Лыкова Издательство: «КАРАПУЗ-ДИДАКТИКА», 2007 Возрастной контингент – от 2 до 7 лет.</p> <p>*Методические рекомендации в вопросах и ответах к программе художественного образования в детском саду "Цветные ладошки"</p> <p>*Изобразительная деятельность в детском саду. Ранний возраст</p> <p>*Изобразительная деятельность в детском саду. Младшая группа</p> <p>*Изобразительная деятельность в детском саду. Средняя группа</p> <p>*Изобразительная деятельность в детском саду. Старшая группа</p> <p>*Изобразительная деятельность в детском саду. Подготовительная группа.</p> <p>*Изобразительное творчество в детском саду. Занятия в ИЗОстудии.</p> <p>*Художественный труд в детском саду. Экопластика:</p>	<p>*Тематические плакаты двусторонние: «Луг», «Дубрава», «Еловый лес», «Цветные пейзажи», «Времена года», «Мой кремль», «Деревня», «Зоосад», «Радуга. Цвет», «Морская азбука», «Осень», «Весна», «Зима», «Лето», «Фрукты», «Овощи».</p> <p>*Технологические карты: изобразительная деятельность рисование красками, аппликация, лепка.</p>	<p>*Незавершенные композиции для коллективного творчества детей на занятиях по аппликации и рисованию в детском саду, семье и начальной школе.</p> <p>*Показательные занятия. Комплекты картин. Рисование карандашами, рисование красками.</p> <p>*Делаю книжку сам. Практический материал. Сюжетная аппликация.</p> <p>*Рисую картинку сам. Практический материал по рисованию для детей от 1 до 2-3 лет; для игровой аппликации для детей 2-4 лет.</p> <p>*Альбомы и рабочие тетради для художественного творчества. Знаменитые народные промыслы.</p>

		<p>аранжировки и скульптуры из природного материала.</p> <p>*Большие подарочные книжки-сказки. Занятия для умелых ручек. Поделки и подарки»</p> <p>*Дидактические игры и занятия. Интеграция художественной и познавательной деятельности дошкольников.</p>		<p>*Мобили «Воздушные игрушки». Подвесные игрушки-конструкторы с дидактическими элементами.</p> <p>*Длинноножки. Картины в интерьере. Комплекты материалов «Сделай сам»</p> <p>*Обучающие раскраски. Тематические серии для 2-4 лет. Тематические серии для 3-5 лет.</p> <p>*Театр моды. Силуэтные куклы с приданным.</p> <p>*Театр сказок. Кукольные представления.</p>
	1.2. Программа "Природа и художник"	<p>Художественно-экологическая программа по изобразительному искусству для дошкольных учреждений и учебно-воспитательных комплексов.</p> <p>Автор: Т.А. Копцева.</p> <p>Издательство: «Творческий центр Сфера», 2006</p> <p>Имеет гриф «Допущено Министерством образования РФ».</p>	отсутствует	отсутствуют
	1.3. Программа «Красота. Радость. Творчество»	<p>Программа эстетического воспитания детей</p> <p>Авторский коллектив:</p>	отсутствует	отсутствуют

		Т.С.Комарова, А.В. Антонова, М.В. Зацепина Издательство: Педагогическое общество России, 2008 Возрастной контингент – от 2 до 7 лет.		
	1.4. Программа «Воспитание ребенка - дошкольника развитого, образованного, смекалистого, инициативного, неповторимого, коммуникативного, активного. Модуль «В мире прекрасного»	Авторский коллектив: Л.В. Куцакова, С.И. Мерзлякова Издательство «Гуманитарный издательский центр ВЛАДОС», 2003г. Возрастной контингент – от 3 до 7 лет. Имеет гриф «Допущено Министерством образования РФ».		
	1.5. Программа «Гармония развития»	Интегрированная программа интеллектуального, художественного и творческого развития личности дошкольника Автор: Д.И. Воробьева Издательство «ДЕТСТВО-ПРЕСС», 2003г. Возрастной контингент – от 2 до 6 лет. Имеет гриф «Допущено Министерством образования РФ».	отсутствует	отсутствуют
	1.6. Программа «Музыкальные шедевры»	*Программа музыкального воспитания детей дошкольного возраста с методическими	отсутствует	отсутствуют

		<p>рекомендациями</p> <p>Автор: О.И. Радынова Возрастной контингент – от 3 до 10 лет. Имеет гриф «Допущено Министерством образования РФ».</p> <p>*Конспекты занятий и развлечений (по шести тематическим блокам). *Народные колыбельные песни. *Колыбельные песни русских и зарубежных композиторов. *Слушаем музыку. Комплект из 10 CD дисков и методические рекомендации. *Беседы о музыкальных инструментах. Комплект из трех аудиокассет и дидактического альбома. *Танца кукол» Д.Д. Шостаковича. Аудиопособие.</p> <p>*Беседы о композиторах: И.А. Бах, С.В. Рахманинов, Ф. Шуберт. Серия аудиопособий с методическими рекомендациями.</p> <p>*Музыкальные игры-сказки. Комплект из четырех CD дисков, методические рекомендации.</p> <p>*Праздничные утренники и</p>		
--	--	--	--	--

		досуги в детском саду (книга и три СД диска)		
	1.6. Программа «Синтез»	<p>Программа по слушанию музыки на основе синтеза искусств: музыки, изобразительного искусства и художественной литературы.</p> <p>Авторский коллектив: К.В. Тарасова, М. Л. Петрова, Т.Г. Рубан, Т.М. Шумова, О.Л.Кабачек</p> <p>Возрастной контингент – от 4 до 7 лет.</p> <p>Имеет гриф «Допущено Минобразования образования РФ».</p> <p>*Серия программ «Синтез»</p> <p>*Фонохрестоматии (5-й,6-й год жизни).</p> <p>*Перечень слайдов (5-й,6-й год жизни).</p> <p>*Список произведений на видеокассетах (6-й, 7-й год жизни).</p> <p>*Список произведений на аудиокассете (7-й год жизни).</p>	отсутствует	отсутствуют
	1.7. Программа «Малыш»	<p>*Программа развития музыкальности у детей раннего возраста (3-й год жизни)</p> <p>Автор: В.А. Петрова</p> <p>Возрастной контингент – от 2 до 3 лет.</p> <p>Издательство: Центр «ГАРМОНИЯ», 1998г.</p>		

		Имеет гриф «Допущено Министерством образования РФ». *Аудиокассета с записью классической музыки.		
	1.8. Программа «Камертон»	*Программа музыкального образования детей раннего и дошкольного возраста Автор: Э.П. Костина Издательство: Просвещение, 2006 Возрастной контингент: от рождения до 7 лет Имеет гриф «Допущено Министерством образования РФ».	отсутствует	отсутствуют
2. Методические пособия направлены на развитие предпосылок ценностно-смыслового восприятия и понимания произведений изобразительного искусства, мира природы; *становление эстетического отношения к окружающему миру; *формирование	2.1. Ознакомление дошкольников со скульптурой	Авторский коллектив: Т.Н. Демина, В.Д. Дмитриева, Т.Б. Королева и др. Под общей редакцией Грибовской А.А. Издательство: Педагогическое общество России, 2004 Возрастной контингент – от 4 до 7 лет.	отсутствует	отсутствуют

<p>элементарных представлений о видах изобразительного искусства; *реализацию самостоятельной творческой деятельности детей.</p>				
	<p>2.2. Ознакомление дошкольников с графикой и живописью.</p>	<p>Авторский коллектив: В.Д. Дмитриева, Т.Б. Королева, И.С.Кузнецова и др. Под общей редакцией Грибовской А.А. Издательство: Педагогическое общество России, 2004 Возрастной контингент – от 3 до 7 лет.</p>	<p>отсутствует</p>	<p>отсутствуют</p>
	<p>2.3. Ознакомление дошкольников архитектурой</p>	<p>Авторский коллектив: В.Д. Дмитриева, Г.В. Кушнир, Т.Б. Королева и др. Под общей редакцией А.А. Грибовской Издательство: Педагогическое общество России, 2005 Возрастной контингент – от 5 до 7 лет.</p>	<p>отсутствует</p>	<p>отсутствуют</p>
	<p>2.4. Преемственность в формировании художественного творчества детей в детском саду и начальной школе</p>	<p>Авторы: Т.С. Комарова, О.Ю. Зырянова Издательство: Педагогическое общество России, 2002 Возрастной контингент – от 5 до 8 лет.</p>	<p>отсутствует</p>	<p>отсутствуют</p>
	<p>2.5. Детская одаренность: развитие средствами искусства.</p>	<p>Автор: А.И. Савенков Издательство: Педагогическое общество России, 1999 Возрастной контингент – от 5</p>	<p>отсутствует</p>	<p>отсутствуют</p>

		до 10 лет.		
	2.6. Творчество детей в работе с различными материалами	Автор: Е.К. Брыкина Издательство: Педагогическое общество России, 1998 Возрастной контингент – от 4 до 7 лет.	отсутствует	отсутствуют
	2.7. Художественный труд в детском саду	Автор: И.А. Лыкова Издательство: ООО ИД «Цветной мир» Возрастной контингент – от 4 до 7 лет. Учебно-методический комплект из 3 книг: конспекты занятий для детей средней, старшей и подготовительной групп.	Таблицы-плакаты для средней, старшей и подготовительной групп	Рабочие тетради для детей средней, старшей и подготовительной групп
Методические пособия направлены на формирование элементарных представлений о видах искусства (театре, музыке); *восприятие музыки, художественной литературы, фольклора; *стимулирование сопереживания персонажам художественных произведений; *реализацию	2.8. Куклы и дети: кукольный театр и театрализованные игры для детей от 3 до 5 лет	Авторы: Н.Ф. Сорокина, Л.Г. Миланович Издательство: Обруч, 2012 Возрастной контингент – от 3 до 5 лет.	отсутствует	отсутствуют

самостоятельной творческой деятельности детей.				
	2.9. Театрализованные игры дошкольников	Автор: Л.В. Артемова Издательство: Просвещение, 1991 Возрастной контингент – от 3 до 7 лет.	отсутствует	отсутствуют
	2.10. Театрализованные игры	Автор: С.И. Мерзлякова Издательство: Обруч, 2012 Возрастной контингент – от 3 до 7 лет.	отсутствует	отсутствуют
	2.11. Музыкальный сундучок	Автор: Н.А. Щербакова Издательство: Обруч, 2012 Возрастной контингент – от 4 до 7 лет.	отсутствует	отсутствуют

«Физическое развитие»

Создание здоровьесберегающих условий организации образовательного процесса, формирование у воспитанников понимания значимости сохранения, укрепления физического и психологического здоровья и навыков здорового образа жизни программа «Здоровый дошкольник». Ю.Ф. Змановского

Задачи:

- отработать систему выявления уровня здоровья воспитанников и целенаправленного отслеживания в течение периода обучения;
- создать информационный банк о состоянии здоровья воспитанников и обучающихся;
- организовать систему профилактической работы по формированию ЗОЖ, вести просветительскую работу с воспитанниками, родителями и педагогами;
- формировать у воспитанников потребности ЗОЖ через совместную деятельность;

Ожидаемые результаты.

В результате реализации программы будут:

- снижена заболеваемость или стабилизация здоровья,
- увеличено число детей, соблюдающих нормы и требования здорового образа жизни;
- разработаны рекомендации для родителей, воспитателей позволяющие систематизировать работу по проблеме здоровьесбережения и физического развития;
- включено в план работы детского сада регулярное проведение недель здоровья (2 раз в год);

Формы, способы, методы и средства реализации Программы с учетом возрастных и индивидуальных особенностей воспитанников

№	Образовательная область	Деятельность по реализации образовательных областей в совместной деятельности педагога с детьми и самостоятельной деятельности детей		
		Формы, способы, методы и средства реализации Программы с учетом возрастных и индивидуальных особенностей воспитанников	Для детей от 2 до 3 лет	Для детей от 3 до 7 лет
1.	Физическое развитие	Двигательная деятельность		
		- утренняя гимнастика (подвижные игры, игровые сюжеты).	ежедневно	ежедневно
		- физкультминутки на НОД	ежедневно	ежедневно
		- динамические паузы	ежедневно	ежедневно
		- физкультурные НОД	2 раза в неделю	3 раза в неделю
		- прогулка в двигательной активности.	ежедневно	ежедневно
		- физкультурные досуги, игры и развлечения	-	1 раз месяц

	- катание на велосипеде в теплое время.	ежедневно	ежедневно
	- ходьба на лыжах в зимнее время.	-	ежедневно
	- пешие переходы за пределы участка	-	2 раза в месяц
	-гимнастика после сна,	ежедневно	ежедневно
	-спортивные праздники	1 раз в квартал	1раз в квартал
	-прогулка (индивидуальная работа по развитию движений)	ежедневно	ежедневно
	ЗОЖ		
	- прием детей на воздухе в теплое время года.	ежедневно	ежедневно
	- гигиенические процедуры (обширное умывание, полоскание рта).	ежедневно	ежедневно
	- закаливание в повседневной жизни (облегченная одежда в группе, одежда по сезону на прогулке, обширное умывание, воздушные ванны)	ежедневно	ежедневно
	- закаливание (воздушные ванны, ходьба босиком в спальне, массаж стоп)	ежедневно	ежедневно

Система физкультурно-оздоровительной работы

Цель: Сохранение и укрепление здоровья детей, формирование у детей, педагогов и родителей ответственности в деле сохранения собственного здоровья.

Основные принципы физкультурно-оздоровительной работы:

- *принцип активности* и сознательности - участие всего коллектива педагогов и родителей в поиске новых, эффективных методов и целенаправленной деятельности по оздоровлению себя и детей

- *принцип научности* - подкрепление проводимых мероприятий, направленных на укрепление здоровья, научно обоснованными и практически апробированными методиками

- *принцип комплексности и интегративности* - решение оздоровительных задач в системе всего учебно - воспитательного процесса и всех видов деятельности

- *принцип результативности и преемственности* - поддержание связей между возрастными категориями, учет разноуровневого развития и состояния здоровья

- *принцип результативности и гарантированности* - реализация прав детей на получение необходимой помощи и поддержки, гарантия положительных результатов независимо от возраста и уровня физического развития.

Основные направления физкультурно-оздоровительной работы

1. Создание условий

- организация здоровьесберегающей среды в ДОУ
 - обеспечение благоприятного течения адаптации
 - выполнение санитарно-гигиенического режима
2. Организационно-методическое и педагогическое направление
- пропаганда ЗОЖ и методов оздоровления в коллективе детей, родителей и педагогов
 - изучение передового педагогического, медицинского и социального опыта по оздоровлению детей, отбор и внедрение эффективных технологий и методик
 - систематическое повышение квалификации педагогических кадров
 - составление планов оздоровления
 - определение показателей физического развития, двигательной подготовленности, объективных и субъективных критериев здоровья методами диагностики.
3. Физкультурно-оздоровительное направление
- решение оздоровительных задач всеми средствами физической культуры;
 - коррекция отдельных отклонений в физическом и психическом здоровье.
4. Профилактическое направление
- проведение обследований и выявление патологий;
 - проведение социальных, санитарных и специальных мер по профилактике и нераспространению инфекционных заболеваний;
 - предупреждение острых заболеваний методами неспецифической профилактики;
 - противорецидивное лечение хронических заболеваний;
 - дегельминтизация;
 - оказание скорой помощи при неотложных состояниях

Система оздоровительной работы

№ п\п	Мероприятия	Группы	Периодичность	Ответственные
1.	Обеспечение здорового ритма жизни - щадящий режим / в адаптационный период/ - гибкий режим дня - определение оптимальной нагрузки на ребенка с учетом возрастных и индивидуальных особенностей - организация благоприятного микроклимата	Группа раннего развития Все группы Все группы	Ежедневно в адаптационный период ежедневно ежедневно	все педагоги, медсестра,
2.	Двигательная активность	Все группы	Ежедневно	Воспитатели
2.1	Утренняя гимнастика	Все группы	Ежедневно	Воспитатели
2.2	Непосредственная образовательная деятельность по физическому развитию - в физкультурном зале; - на спортивной площадке.	Все группы Все группы	2 р. в неделю 1 р. в неделю	Воспитатели
2.3	Элементы спортивных игр	старшая, подготовительная	2 р. в неделю	Воспитатели

2.4	Активный отдых - спортивный час; - физкультурный досуг;	Все группы Все группы	1 р. в неделю 1 р. в месяц	Воспитатели
2.5	Физкультурные праздники (зимой, летом) «День здоровья» «Весёлые старты»	все группы подготовительная	1 р. в год 1 р. в год	Воспитатели , муз.рук.
3.	Лечебно – профилактические мероприятия			
3.1	Витаминотерапия	Все группы	Ежедневно	медсестра
3.2	Профилактика гриппа (проветривание после каждого часа, проветривание после занятия)	Все группы	В неблагоприятный период (осень, весна)	воспитатели
3.3	Фитонезидотерапия (лук, чеснок)	Все группы	В неблагоприятный период (эпидемии гриппа, инфекции в группе)	Воспитатели
4.	Закаливание			
4.1	Контрастные воздушные ванны	Все группы	После дневного сна	Воспитатели
4.2	Ходьба босиком	Все группы	Лето	Воспитатели
4.3	Облегчённая одежда детей	Все группы	В течении дня	Воспитатели мл.воспитатель
4.4	Мытьё рук, лица	Все группы	Несколько раз в день	Воспитатели

Модель двигательного режима по всем возрастным группам

	Группа раннего возраста	Младшая группа	Средняя группа	Старшая группа	Подготовительная группа
Подвижные игры во время приёма детей	Ежедневно 3-5 мин.	Ежедневно 3-5 мин.	Ежедневно 5-7 мин.	Ежедневно 7-10 мин.	Ежедневно 10-12 мин.
Утренняя гимнастика	Ежедневно 3-5 мин.	Ежедневно 3-5 мин.	Ежедневно 5-7 мин.	Ежедневно 7-10 мин.	Ежедневно 10-12 мин.
Физкультминутки	2-3 мин.	2-3 мин.	2-3 мин.	2-3 мин.	2-3 мин.
Музыкально – ритмические движения.	НОД по музыкальному развитию	НОД по музыкальному развитию	НОД по музыкальному развитию	НОД по музыкальному развитию	НОД по музыкальному развитию 12-15 мин.

	6-8 мин.	6-8 мин.	8-10 мин.	10-12 мин.	
Непосредственная образовательная деятельность по физическому развитию (2 в зале, 1 на улице в старшей и подг.гр.)	2 раз в неделю 10-15 мин.	3 раз в неделю 10-15 мин.	3 раза в неделю 15-20 мин.	3 раза в неделю 15-20 мин.	3 раза в неделю 25-30 мин.
Подвижные игры: - сюжетные - игры-забавы; - соревнования; - эстафеты	Ежедневно не менее двух игр по 4-5 мин.	Ежедневно не менее двух игр по 5-7 мин.	Ежедневно не менее двух игр по 7-8 мин.	Ежедневно не менее двух игр по 8-10 мин.	Ежедневно не менее двух игр по 10-12 мин.
Оздоровительные мероприятия: - гимнастика пробуждения - дыхательная гимнастика	Ежедневно 5 мин.	Ежедневно 5 мин.	Ежедневно 6 мин.	Ежедневно 7 мин.	Ежедневно 8 мин.
Физические упражнения и игровые задания: артикуляционная гимнастика; - пальчиковая гимнастика; - зрительная гимнастика	Ежедневно, сочетая упражнения по выбору 3-5 мин.	Ежедневно, сочетая упражнения по выбору 3-5 мин.	Ежедневно, сочетая упражнения по выбору 6-8 мин.	Ежедневно, сочетая упражнения по выбору 8-10 мин.	Ежедневно, сочетая упражнения по выбору 10-15 мин.
Физкультурный досуг	1 раз в месяц по 10-15 мин.	1 раз в месяц по 10-15 мин.	1 раз в месяц по 15-20 мин.	1 раз в месяц по 25-30 мин.	1 раз в месяц 30-35 мин.

Спортивный праздник	2 раза в год по 10-15 мин.	2 раза в год по 10-15 мин.	2 раза в год по 15-20 мин.	2 раза в год по 25-30 мин.	2 раза в год по 30-35 м.
Самостоятельная двигательная деятельность детей в течение дня	Ежедневно. Характер и продолжительность зависят от индивидуальных данных и потребностей детей. Проводится под руководством воспитателя.				

**Программно-методическое обеспечение реализации образовательной области
«Физическое развитие»**

Методические материалы	Название	Описание учебно-методического материала педагогов		Пособия для детей
		Учебно-методический	Наглядный	
		Образовательная область «Физическое развитие»		
1. Парциальные программы	1.1. Программа «Воспитание ребенка - дошкольника развитого, образованного, смекалистого, инициативного, неповторимого, коммуникативного, активного. Модуль «Расту здоровым»	Автор: В.Н. Зимонина Возрастной контингент – от 3 до 7 лет. Издательство «Гуманитарный издательский центр ВЛАДОС», 2005г. Имеет гриф «Допущено Министерством образования РФ».	отсутствует	отсутствуют
	1.2. Программа «Здравствуй»	Автор: М.Л. Лазарев Возрастной контингент – от 3 до 7 лет Издательство: «Мнемозина», 2007 Имеет гриф «Допущено Министерством образования РФ». *Учебно-методическое пособие для педагогов младшей группы «Здравствуй» *Учебно-методическое пособие «Здравствуй» с детьми от 4 до 6-летнего возраста * Здравик. Предшкольный курс. Программа для педагогов по подготовке детей 5-6 –летнего возраста к школе. *Предшкольный курс "Здравик". Книга для детей и родителей.	отсутствует	* Книга сказок. Часть 1. "Фырка и Здравик". *Книга сказок. Часть 2. Воздушный волшебник *Книга сказок. Часть 3. Синяя капелька. *Книга сказок. Часть 4. Музыкальная радуга здоровья. *Рабочая тетрадь. Часть 1. Фырка и Здравик. * Рабочая тетрадь. Часть 2. Я дышу. * Рабочая тетрадь. Часть 3. Я закаляюсь. *Рабочая тетрадь. Часть 4. Я пою и говорю.

		*Здравствуй! Книга песен (ноты) В четырех частях.		
	1.3. Программа «Физкультура от 3 до 17 лет»	Автор: В.П. Щербаков Возрастной контингент – от 3 до 17 лет Издательство: «Центр инновации в педагогике», 1996	отсутствует	отсутствуют
	1.4. Развивающая педагогика оздоровления (дошкольный возраст)	Авторы: В.Т. Кудрявцев, Б.Б. Егоров Издательство: ЛИНКА-ПРЕСС, 2000 Возрастной контингент – от 4 до 7 лет	отсутствует	отсутствуют
	1.5. Физическое развитие и здоровье 3-7 лет (в 3 частях)	Авторы: Л.В.Яковлева, Р.А. Юдина Издательство: ВЛАДОС, 2003 Возрастной контингент – от 4 до 7 лет	отсутствует	отсутствуют
2. Педагогическая технология	Театр физического воспитания и оздоровления детей дошкольного и младшего школьного возраста	Автор: Н.Н. Ефименко Издательство: ЛИНКА-ПРЕСС, 1999 Возрастной контингент – от 1 до 10 лет	отсутствует	отсутствуют
3. Методические пособия	направлены на приобретение опыта в следующих видах поведения детей: двигательном, в том числе связанном с выполнением упражнений, направленных на развитие таких физических качеств, как координация и гибкость, способствующих	3.1. Дифференцированные занятия по физической культуре с детьми 3-4 лет (4-5 лет, 5-7 лет). Серия из 3 книг Автор: М.А. Рунова Издательство: Просвещение, 2006, 2007 Возрастной контингент – от 3 до 7 лет	отсутствует	отсутствуют

<p>правильному формированию опорно-двигательной системы организма, развитию равновесия, координации движения, крупной и мелкой моторики обеих рук, а также с правильным, не наносящем ущерба организму, выполнением основных движений (ходьба, бег, мягкие прыжки, повороты в обе стороны), *формирование начальных представлений о некоторых видах спорта, овладение подвижными играми с правилами.</p>				
	<p>3.2. Подвижные игры: хрестоматия и рекомендации (в двух частях)</p>	<p>Составители: Е.А. Тимофеева, Е.А. Сагайдачная, Н.Л. Кондратьева Издательский дом «Воспитание дошкольника», 2008, 2010 Возрастной контингент – от 3 до 7 лет</p>	<p>отсутствует</p>	<p>отсутствуют</p>
	<p>3.3. Русские народные подвижные игры для детей дошкольного и младшего школьного возраста</p>	<p>Автор: М.Ф. Литвинова Издательство: Айрис-пресс, 2003 Возрастной контингент – от 3 до 8 лет</p>	<p>отсутствует</p>	<p>отсутствуют</p>
	<p>3.4. С физкультурой дружить - здоровым быть!</p>	<p>Автор: М.Д. Маханева Издательство: ТЦ «Сфера» Возрастной контингент – от 3 до 10 лет</p>	<p>отсутствует</p>	<p>отсутствуют</p>
	<p>3.5. Оздоровительно-развивающие игры для дошкольников</p>	<p>Автор: О.В.Козырева Издательство: Просвещение, 2007</p>	<p>отсутствует</p>	<p>отсутствуют</p>

		Возрастной контингент – от 4 до 6 лет		
	3.6. Обучение плаванию в детском саду	Авторы: Т. И. Осокина, Е. А. Тимофеева, Т. Л. Богина Издательство: Просвещение, 1991 Возрастной контингент – от 2 до 7 лет	отсутствует	отсутствуют
	3.7. Раз, два, три, плыви...	Авторский коллектив: М.В. Рыбак, Г.В. Глушкова, Г.Н. Потапова Издательство: Обруч, 2010 Возрастной контингент – от 2 до 7 лет	отсутствует	отсутствуют
	3.8. Развивающие игры для детей младшего дошкольного возраста	Авторы: З.М. Богуславская, Е.О. Смирнова Издательство: Просвещение, 1991 Возрастной контингент – от 3 до 4 лет	отсутствует	отсутствуют
	3.9. Физкультурные занятия, игры и упражнения на прогулке	Автор: В.Г. Фролов Издательство: Просвещение, 1986 Возрастной контингент – от 4 до 7 лет	отсутствует	отсутствуют
	4.0. Использование тренажеров в детском саду	Автор: М.А. Рунова Общероссийский общественный Фонд «Социальное развитие России», 2005 Возрастной контингент – от 5 до 7 лет	отсутствует	отсутствуют
	4.1. Иллюстрированная картотека подвижных игр и игровых упражнений для формирования двигательного опыта у детей 3-5 лет (5-7 лет)		Комплект из 48 карточек с детьми 3-5 лет, 5-7 лет Автор-составитель: Г.В. Глушкова Издательство: Обруч, Линка-Пресс, 2012	отсутствуют
	4.2. Комплект карточек		отсутствует	Комплект из 48 карточек

	для тематического проекта «Спорт» для работы с детьми 3–7 лет в условиях семьи и детского сада.			Автор: Л.В. Свирская Издательство: Обруч, Линка-Пресс, 2011 Возрастной контингент – от 3 до 7 лет
--	---	--	--	---



3. ОРГАНИЗАЦИОННЫЙ РАЗДЕЛ ПРОГРАММЫ

В соответствии с ФГОС ДО, Организационный раздел должен содержать описание материально-технического обеспечения Программы, обеспеченности методическими материалами и средствами обучения и воспитания, включать распорядок и/или режим дня, а также особенности традиционных событий, праздников, мероприятий; особенности организации развивающей предметно-пространственной среды²³.

Во ФГОС ДО нет требований по включению плана воспитательной работы ДОО в Программу Организации.

3.1. Психолого-педагогические условия реализации Программы.

Раздел Программы «Психолого-педагогические условия реализации Программы» полностью соответствует соответствующему разделу ФОП, с учетом положений программы «ОТ РОЖДЕНИЯ ДО ШКОЛЫ», расширяющих содержание ФОП ДО.

Ссылка на ФОП	Ссылка на программу «ОТ РОЖДЕНИЯ ДО ШКОЛЫ»	Значимые дополнения, расширяющие ФОП
ФОП ДО, п. 30 «Психолого-педагогические условия реализации федеральной программы» ²⁴ 	Инновационная программа «ОТ РОЖДЕНИЯ ДО ШКОЛЫ» / Описание форм, способов, методов и средств реализации Программы / Особенности общей организации образовательной среды 	Особенность подходов к созданию психолого-педагогических условий в программе «ОТ РОЖДЕНИЯ ДО ШКОЛЫ» состоит в том, что акцент делается на роли педагога в создании тех или психолого-педагогических условий, а также на особенностях организации предметно-пространственной среды для решения поставленных задач.

3.2. Особенности организации развивающей предметно-пространственной среды.

РППС ДОО создано как единое пространство, все компоненты которого, как в помещении, так и вне его, согласуются между собой по содержанию, масштабу, художественному решению.

При проектировании РППС ДОО учитывались:

- местные этнопсихологические, социокультурные, культурно-исторические и природно-климатические условия, в которых находится ДОО;
- возраст, уровень развития детей и особенности их деятельности, содержание образования;
- задачи образовательной программы для разных возрастных групп;
- возможности и потребности участников образовательной деятельности (детей и их семей, педагогов и других сотрудников ДОО, участников сетевого взаимодействия и других участников образовательной деятельности).

²³ Приказ от 25 ноября 2022 г. N 1028 «Об утверждении ФОП ДО», п. 2.11.3.

²⁴ Приказ от 25 ноября 2022 г. N 1028 «Об утверждении ФОП ДО», п. 29.3.5.3..

РППС ДОО соответствует:

- требованиям Стандарта;
- данной Программе;
- материально-техническим и медико-социальным условиям пребывания детей в ДОО;
- возрастным особенностям детей;
- воспитывающему характеру обучения детей в ДОО;
- требованиям безопасности и надежности.

В ДОУ созданы все условия для разностороннего развития детей с нарушением зрения. Образовательный процесс в ДОУ осуществляют: заведующий, старший воспитатель, воспитатели, музыкальный руководитель, учителя - логопеды, тифлопедагоги, педагог-психолог.

Медицинское сопровождение обеспечивает старшая медицинская сестра, сестра - ортоптистка.

ДОУ № 203 имеет необходимую материально-техническую базу и развивающую предметно - пространственную среду для создания комфортных условий и гармоничного развития детей с нарушением зрения.

Вид помещения функциональное использование.	Перечень средств обучения и воспитания
<p>Групповые комнаты</p> <ul style="list-style-type: none"> ▪ Сюжетно-ролевые игры ▪ Трудовая деятельность ▪ Самостоятельная творческая деятельность ▪ Ознакомление с природой, труд в природе ▪ Сенсорное развитие ▪ Развитие речи ▪ Развитие элементарных математических представлений 	<p>Дидактические материалы по сенсорному развитию, ФЭМП, развитию речи, обучению грамоте. Муляжи овощей и фруктов.</p> <p>Плакаты и наборы дидактических наглядных материалов с изображением животных, птиц насекомых, обитателей морей и рек, рептилий.</p> <p>Детская мебель для практической деятельности</p> <p>Атрибуты к сюжетно-ролевым играм.</p>
<p>Кабинет тифлопедагога</p> <ul style="list-style-type: none"> ▪ Мониторинг ▪ Коррекционная работа с детьми ▪ Индивидуальные консультации родителями и педагогами ДОУ ▪ Зрительные гимнастики и физминутки 	<p>Натуральные объекты, игрушки.</p> <p>Рельефно-графические изображения. .</p> <p>Набор геометрических тел.</p> <p>Мелкие предметы (пирамидки, матрёшки).</p> <p>Мозаика.</p> <p>Конструктор «Лего» с крупными деталями.</p>
<p>Приемная</p> <ul style="list-style-type: none"> ▪ Информационно-просветительская работа с родителями 	<ul style="list-style-type: none"> ▪ Информационный уголок Выставка детского творчества ▪ Наглядно-информационные материалы для родителей.
<p>Методический кабинет</p> <ul style="list-style-type: none"> ▪ Осуществление методической помощи педагогам ▪ Организация консультаций, семинаров, педагогических советов ▪ Выставка дидактических и методических материалов для организации работы с детьми по различным направлениям развития ▪ Выставка художественной литературы и игрового оборудования по всем разделам 	<p>Библиотека педагогической, методической и художественной литературы</p> <p>Библиотека периодических изданий Пособия для занятий Опыт работы педагогов. Материалы консультаций, семинаров, семинаров - практикумов</p> <p>Демонстрационный, раздаточный материал для занятий с детьми. Иллюстративный материал, изделия народных промыслов: Гжель, Хохлома, матрешки ит.д.</p> <p>Компьютер, принтер, компьютерный стол</p>
<p>Кабинет логопеда</p> <ul style="list-style-type: none"> ▪ НОД по коррекции речи ▪ Консультативная работа с родителями 	<p>Большое настенное зеркало. Дополнительное освещение у зеркала. Стол, стулья для логопеда и детей</p>

и педагогами по коррекции речи детей.	Шкаф и полки для методической литературы, пособий Наборное полотно, фланелеграф
Кабинет психолога <ul style="list-style-type: none"> ▪ Психолого-педагогическая диагностика, ▪ Коррекционная работа с детьми, ▪ Индивидуальные консультации с родителями педагогами ДОУ 	Детские столы и стулья для индивидуальных занятий, Компьютер, игровой материал, развивающие игры, Необходимая документация.
Музыкальный зал <ul style="list-style-type: none"> ▪ НОД по музыкальному воспитанию ▪ Индивидуальные занятия ▪ Тематические досуги ▪ Развлечения ▪ Театральные представления и инсценировки ▪ Праздники и утренники ▪ Родительские собрания и прочие мероприятия для родителей и с участием родителей. 	Библиотека методической литературы, сборники нот Шкафы для используемых пособий, игрушек, атрибутов и прочего материала Музыкальный центр. Пианино Разнообразные музыкальные инструменты для детей Подборка аудио- и видеокассет с музыкальными произведениями. Детские и взрослые костюмы Детские столы и стулья . Магнитофон.
Физкультурный зал <ul style="list-style-type: none"> ▪ НОД по физическому развитию 	Физкультурное оборудование. Методическая литература
Кабинет охраны зрения <ul style="list-style-type: none"> ▪ Лечебно - восстановительные мероприятия ▪ Измерение остроты зрения ▪ Проведение занятий на специальных аппаратах по коррекции зрения детей. ▪ Подготовка детей к врачебному осмотру, участие в осмотрах детей врачом. ▪ Контроль за соблюдением зрительного режима в группах. <ul style="list-style-type: none"> ▪ Проведение санитарно-просветительской работы среди родителей работников учреждения. 	Амо-атос с приставкой амблио -1; Цветоритм; Каскад; Радуга; Рубин (лазер); Ласт – 01 «лазер»; Эсом – комет; Малулотетстер; Синоптофор

3.3. Материально-техническое обеспечение Программы.

В ДОО созданы материально-технические условия, соответствующие п. 32.1 ФООП ДОО, и представлены на официальном сайте ДОО

ДОО оснащено полным набором оборудования для различных видов детской деятельности в помещении и на участке, игровыми и физкультурными площадками, озелененной территорией.

В ДОО имеется необходимое оснащение и оборудование для всех видов воспитательной и образовательной деятельности обучающихся (в том числе детей с ОВЗ и детей-инвалидов), педагогической, административной и хозяйственной деятельности:

- помещения для занятий и проектов, обеспечивающие образование детей через игру, общение, познавательно-исследовательскую деятельность и другие формы активности ребёнка с участием взрослых и других детей

- оснащение РППС, включающей средства обучения и воспитания, подобранные в соответствии с возрастными и индивидуальными особенностями детей дошкольного возраста, содержания Программы;

- мебель, техническое оборудование, спортивный и хозяйственный инвентарь, инвентарь для художественного, театрального, музыкального творчества, музыкальные инструменты;
- административные помещения, методический кабинет;
- помещения для занятий специалистов (учитель-логопед, учитель-дефектолог, педагог-психолог);
- помещения, обеспечивающие охрану и укрепление физического и психологического здоровья, в том числе медицинский кабинет;
- оформленная территория и оборудованные участки для прогулки ДОО.

Также в ДОО созданы условия для материально-технического оснащения дополнительных помещений, позволяющих расширить образовательное пространство: детских библиотек и видеотек, компьютерно-игровых комплексов, дизайн-студий, и театральных студий, мастерских, мультстудий и кванториумов, игротек, зимних садов, аудиовизуальных и компьютерных комплексов, экологических троп на территории ДОО, музеев, тренажерных залов, фито-баров, саун и соляных пещер и других.

3.3.1. Обеспеченность методическими материалами и средствами обучения и воспитания.

Информационные интернет ресурсы:

Федеральные органы управления образованием:

- Министерство просвещения Российской Федерации <https://edu.gov.ru/>
- Федеральная служба по надзору в сфере образования и науки (Рособрнадзор)

<http://www.obrnadzor/>

Региональные и муниципальные органы управления образованием:

<https://minobr.nso.ru/>

Федеральные информационно-образовательные ресурсы

- Федеральный портал «Российское образование» <http://www.edu.ru/>

Издательства учебной литературы


- Издательство «Мозаика-Синтез» <http://www.msbook.ru/>
- Издательство «Просвещение» <http://www.prosv.ru/>
- Издательство «Школьная пресса» <http://www.schoolpress.ru>

СМИ образовательной направленности

- Журнал «Вестник образования России» <http://www.vestniknews.ru/>
- Журнал «Современное дошкольное образование» <https://sdo-journal.ru/>

Методическое обеспечение;

Программа опирается в первую очередь на учебно-методический комплект (УМК) Инновационной программы «ОТ РОЖДЕНИЯ ДО ШКОЛЫ». УМК постоянно дорабатывается и обновляется. Полный актуальный список пособий, входящих в УМК «ОТ РОЖДЕНИЯ ДО ШКОЛЫ» находится на сайте программы по ссылке:

<p>Сайт ОТ РОЖДЕНИЯ ДО ШКОЛЫ https://ordsh.ru/</p>	
--	---

3.4. Примерный перечень литературных, музыкальных, художественных, анимационных произведений для реализации Федеральной программы.

Примерный перечень литературных, музыкальных, художественных, анимационных произведений для реализации Программы полностью соответствует Примерному перечню литературных, музыкальных, художественных, анимационных произведений для реализации Федеральной программы, поэтому перечни оформляются ссылкой на соответствующий раздел ФОП ДО. Дополнительно рекомендуется использовать перечни программы «ОТ РОЖДЕНИЯ ДО ШКОЛЫ».

2м-2года	2-3 года	3-4 года	4-5 лет	5-6 лет	6-7 лет
					

3.5. Кадровые условия реализации программы.

Реализация Программы обеспечивается руководящими, педагогическими, учебно-вспомогательными, административно-хозяйственными работниками образовательной организации, а также медицинскими и иными работниками, выполняющими вспомогательные функции.

Административный состав	Педагогический состав	Учебно-вспомогательный персонал	Младший обслуживающий персонал	Медицинские и иные работники
3	21	0	27	2

Все педагоги учреждения своевременно проходят курсы повышения квалификации, а также повышают профессиональный уровень через посещения методических объединений, прохождение процедуры аттестации, самообразование, что способствует повышению профессионального мастерства, положительно влияет на качество реализации Программы.

Педагогический коллектив разнообразен по стажу работы, совместно с опытными специалистами работают молодые педагоги.

Реализация Программы полностью обеспечивается квалифицированными педагогами, наименование должностей которых соответствует номенклатуре должностей педагогических работников организаций, осуществляющих образовательную деятельность, должностей руководителей образовательных организаций, утвержденной постановлением Правительства Российской Федерации от 21 февраля 2022 г. № 225 (Собрание законодательства Российской Федерации, 2022, № 9, ст. 1341)

Осуществляется непрерывное сопровождение Программы педагогическими и учебно-вспомогательными работниками в течение всего времени ее реализации в ДОО или в дошкольной группе.

В целях эффективной реализации Программы ДОО создает условия для профессионального развития педагогических и руководящих кадров, в том числе

реализации права педагогов на получение дополнительного профессионального образования не реже одного раза в три года.

3.6. Режим дня.

Офтальмологическое лечение проводится в течение дня в соответствии с графиком медицинской сестры кабинета по охране зрения.

Индивидуально-коррекционная работа проводится в течение дня в соответствии с циклограммой работы специалистов.

Холодный период

Режимный момент	Группа раннего возраста	Младшая группа (3–4 года)	Средняя группа (4–5 лет)	Старшая группа (5–6 лет)	Подготовительная к школе группа (6–7 лет)
Прием, осмотр, игры	07.00 – 08.00	07.00 – 08.00	07.00 – 08.00	07.00 – 08.00	07.00 – 08.00
Музыкально-ритмическая гимнастика	08.00-08.10	08.00-08.10	08.00-08.15	08.00-08.15	08.00-08.30
Подготовка к завтраку, завтрак	08.10 – 08.40	08.10 – 08.50	08.15 – 08.50	08.15 – 08.50	08.30 – 08.50
Игры, самостоятельная деятельность детей	08.40-09.00	08.50-09.00	08.50-09.00	08.50-09.00	08.50– 09.00
Организованная образовательная деятельность с перерывом на самостоятельную деятельность детей (занятия со специалистами)	09.00 – 09.40	09.00 – 09.45	09.00– 10.00	09.00 – 10.55	09.00 – 11.00
Подготовка ко второму завтраку, второй завтрак	09.40-10.05	09.45-10.10	10.00-10.35	10.55 – 12.05	11.00 – 12.30
Подготовка к прогулке, прогулка (игры, наблюдения, труд)	10.05-11.30	10.10 – 11.50	10.35 – 12.10	12.05 – 12.10	12.30 – 12.40
Подготовка к обеду, обед	11.50-12.30	11.50-12.30	12.20 – 13.00	12.10 – 13.00	12.40 – 13.05
Подготовка ко сну, дневной сон	12.30 – 15.00	12.30 – 15.00	13.00 – 15.00	13.00 – 15.00	13.05 – 15.00
Постепенный подъем, закаливание	15.00 – 15.15	15.00 – 15.10	15.00 – 15.10	15.00 – 15.20	15.00 – 15.15
Подготовка к полднику, полдник	15.15 – 15.35	15.10 – 15.50	15.10 – 15.45	15.20 – 15.40	15.15 – 15.45
Самостоятельная деятельность, игры, коррекционно-образовательная деятельность, подготовка к ужину, ужин	15.35 – 18.20	15.50 – 18.20	15.45 – 18.20	15.40– 18.20	15.45– 18.30
Подготовка к прогулке, прогулка, самостоятельная деятельность, уход домой	18.20-19.00	18.20- 19.00	18.20-19.00	18.20 – 19.00	18.30- 19.00

Теплый период

Режимный момент	Группа раннего возраста	Младшая группа (3–4 года)	Средняя группа (4–5 лет)	Старшая группа (5–6 лет)	Подготовительная к школе группа (6–7 лет)
Прием детей, игры, утренняя гимнастика, прогулка	07.00-08.15	07.00-08.20	07.00-08.15	07.00-08.15	07.00-08.15
Подготовка к завтраку, завтрак	08.15-09.00	08.20-08.55	08.15-08.50	08.15-08.50	08.15-08.50
Игры, самостоятельная деятельность, подготовка к прогулке	09.00-10.15	08.55-09.50	08.50-09.50	08.50-09.50	08.50-09.50
Подготовка ко второму завтраку, завтрак	10.15-10.45	09.50-10.15	09.50-10.15	09.50-10.15	09.50-10.15
Прогулка. Игры, наблюдения, самостоятельная деятельность, воздушные и солнечные процедуры.	10.45- 11.35	10.15- 11.35	10.15-11.50	10.15-12.10	10.15-10.40
Возвращение с прогулки, водные процедуры, закаливание	11.35-12.00	11.35-12.00	11.50-12.10	12.10-12.30	10.40-12.40
Подготовка к обеду, обед	12.00-12.40	12.00-12.40	12.10-13.00	12.30-13.00	12.40-13.00
Подготовка ко сну. Дневной сон	12.40-15.00	12.40-15.00	13.00-15.00	13.00-15.00	13.00-15.00
Постепенный подъем, закаливание, полдник	15.00-15.35	15.00-15.35	15.00-15.50	15.00-15.50	15.00-15.50
Самостоятельная деятельность, игры	15.35-16.15	15.35-16.15	15.50-16.20	15.50-16.20	15.50-16.20
Подготовка к ужину. Ужин.	16.15-16.35	16.15-16.35	16.20-16.40	16.20-16.40	16.20-16.40
Подготовка к прогулке, прогулка, уход детей домой	16.35-19.00	16.35-19.00	16.40-19.00	16.40-19.00	16.40-19.00

3.7. Особенности традиционных событий, праздников, мероприятий

№	Мероприятия	Возраст воспитанников	Сроки	Ответственные
1	Праздник «День знаний»	Старшие и подготовительные к школе группы	Сентябрь	Воспитатели Муз.руководитель
2	Физ. досуг «Мой веселый звонкий мяч»	Все группы	Сентябрь	Воспитатели
	Праздник «Здравствуй, осень золотая!»	Все группы	Октябрь	Воспитатели Муз.руководитель
3	Тематическое мероприятие «День здоровья» (квест, интерактивное занятие)	Все группы	Октябрь	Воспитатели
3	Концерт, посвященный Дню Матери	Все группы	Ноябрь	Музыкальный руководитель, Воспитатели
4	«Волшебный Новый год»	Все группы	Декабрь	Музыкальный руководитель, Воспитатели
5	Физ. досуг «День обруча»	Все группы	Январь	Воспитатели
6	Инсценировка сказок	Старшие группы	Январь	Воспитатели Муз.руководитель
7	Спортивное развлечение «Как Незнайка учил правила дорожного движения!»	Все группы	Февраль	Воспитатели
8	Развлечение «23 февраля»	Все группы	Февраль	Воспитатели Муз.руководитель
9	Праздник «Мамин день»	Все группы	Март	Музыкальный руководитель, Воспитатели
10	Развлечение (на улице) «Широкая Масленица»	Все группы	Март	Музыкальный руководитель, Воспитатели
11	Музыкальное развлечение «День смеха»	Старшие и подготовительные к школе группы	Апрель	Музыкальный руководитель, Воспитатели
12	Спортивный досуг, квест «Дорога в космос»	Все группы	Апрель	Воспитатели
13	Развлечение «Весна красна!»	группа раннего возраста, младшие группы, средние	Апрель	Музыкальный руководитель, Воспитатели
14	Праздник «9 мая»	Все группы	Май	Музыкальный руководитель, Воспитатели
15	Праздник «До свидания, детский сад»	Подготовительные к школе группы	Май	Музыкальный руководитель, Воспитатели

4. ДОПОЛНИТЕЛЬНЫЙ РАЗДЕЛ: КРАТКАЯ ПРЕЗЕНТАЦИЯ ПРОГРАММЫ

Образовательная программа воспитания, образования и развития детей дошкольного возраста с нарушением зрения - комплексная и охватывает возрастной период от 2 до 7 лет. Программа ДОО опирается на Федеральную образовательную программу дошкольного образования (ФОП ДО), утвержденную Приказом Министерства просвещения Российской Федерации №1028 от 25 ноября 2022г. особенностей образовательного учреждения, региона и образовательных потребностей, и запросов воспитанников. Определяет цель, задачи, принципы, планируемые результаты, содержание и организацию образовательного процесса МКДОУ «Детский сад №203 «Радужка».

ФОП ДО реализуется педагогическими работниками ДОО во всех помещениях и на территории детского сада, со всеми детьми ДОО.

Составляет, примерно 60% от общего объема Программы.



Количество групп ДОУ

В дошкольном учреждении функционирует 7 групп компенсирующей направленности

Возрастная группа	Количество групп
Группа раннего развития (2-3 года)	1
Младшая группа (3-4 года)	1
Средняя группа (4-5 лет)	1
Старшая группа (5-6 лет)	2
Подготовительная к школе группа (6-7 лет)	2

Особенности развития детей с нарушениями зрения

Развитие детей с нарушениями зрения подчиняется тем же закономерностям, которые обнаруживаются в развитии нормально развивающегося ребенка. (Л.С.Выготский). Из этого положения следует, что дети, в частности с сенсорным дефектом, имеют большие потенциальные возможности при условии включения в специальное обучение и воспитание. Основной контингент ДОУ составляют дети с амблиопией и косоглазием. У большинства из них, эти недостатки врожденные, в некоторых случаях зрительная недостаточность развивается на фоне других аномалии ЦНС. Нарушения зрения обычно сопровождаются вторичными отклонениями, отрицательно сказываются на нервно-психическом статусе детей, значительно снижает их двигательную активность и ориентировку в пространстве, влияет на развитие познавательной деятельности и формирование общего речевого статуса.

Образовательная программа МКДОУ детский сад №203 «Радужка» города Новосибирска, является нормативно-управленческим документом, обосновывающим выбор цели, содержания, применяемых методик и технологий, форм организации воспитательно-образовательного процесса в ДОУ с детьми с нарушением зрения. Она представляет собой модель процесса воспитания и обучения детей, охватывающую все основные моменты их жизнедеятельности с учетом приоритетности видов детской деятельности в каждом возрастном периоде и обеспечивающую достижение воспитанниками физической и психологической готовности к школе. Обеспечивает разностороннее гармоничное развитие детей с учётом их возрастных и индивидуальных особенностей по основным направлениям: физическому, социально-коммуникативному, познавательному, речевому и художественно-эстетическому.

Социально-коммуникативное развитие направлено на усвоение норм и ценностей, принятых в обществе, включая моральные и нравственные ценности; развитие общения и взаимодействия ребенка со взрослыми и сверстниками; становление самостоятельности, целенаправленности и саморегуляции собственных действий; развитие социального и эмоционального интеллекта, эмоциональной отзывчивости, сопереживания, формирование готовности к совместной деятельности со сверстниками, формирование уважительного отношения и чувства принадлежности к своей семье и к сообществу детей и взрослых в Организации; формирование позитивных установок к различным видам труда и творчества; формирование основ безопасного поведения в быту, социуме, природе.

Познавательное развитие предполагает развитие интересов детей, любознательности и познавательной мотивации; формирование познавательных действий, становление сознания; развитие воображения и творческой активности; формирование первичных представлений о себе, других людях, объектах окружающего мира, о свойствах и отношениях объектов окружающего мира (форме, цвете, размере, материале, звучании, ритме, темпе, количестве, числе, части и целом, пространстве и времени, движении и покое, причинах и следствиях и др.), о малой родине и Отечестве, представлений о социокультурных ценностях нашего народа, об отечественных традициях и праздниках, о планете Земля как общем доме людей, об особенностях ее природы, многообразии стран и народов мира.

Речевое развитие включает владение речью как средством общения и культуры; обогащение активного словаря; развитие связной, грамматически правильной диалогической и монологической речи; развитие речевого творчества; развитие звуковой и интонационной культуры речи, фонематического слуха; знакомство с книжной культурой, детской литературой, понимание на слух текстов различных жанров детской литературы; формирование звуковой аналитико-синтетической активности как предпосылки обучения грамоте.

Художественно-эстетическое развитие предполагает развитие предпосылок ценностно-смыслового восприятия и понимания произведений искусства (словесного, музыкального, изобразительного), мира природы; становление эстетического отношения к окружающему миру; формирование элементарных представлений о видах искусства; восприятие музыки, художественной литературы, фольклора; стимулирование сопереживания персонажам художественных произведений; реализацию самостоятельной творческой деятельности детей (изобразительной, конструктивно-модельной, музыкальной и др.).

Физическое развитие включает приобретение опыта в следующих видах деятельности детей: двигательной, в том числе связанной с выполнением упражнений, направленных на развитие таких физических качеств, как координация и гибкость;

способствующих правильному формированию опорно-двигательной системы организма, развитию равновесия, координации движения, крупной и мелкой моторики обеих рук, а также с правильным, не наносящим ущерба организму, выполнением основных движений (ходьба, бег, мягкие прыжки, повороты в обе стороны), формирование начальных представлений о некоторых видах спорта, овладение подвижными играми с правилами; становление целенаправленности и саморегуляции в двигательной сфере; становление ценностей здорового образа жизни, овладение его элементарными нормами и правилами (в питании, двигательном режиме, закаливании, при формировании полезных привычек и др.).

Коррекционная работа осуществляется в тесной связи с комплексным лечебно-восстановительным процессом на основе максимального сближения медицинских и педагогических средств коррекции.

Коррекционная работа пронизывает весь образовательный процесс ДООУ. Ведущая роль принадлежит дефектологу, который координирует и направляет коррекционную деятельность всех педагогов ДООУ. В общем коррекционно-педагогическом процессе, осуществляемом в группах для детей с нарушением зрения, специальные коррекционные занятия играют роль пропедевтики - подготовки детей к различным видам деятельности. Дефектолог решает также задачу снятия психоэмоционального напряжения, связанного с отрицательным влиянием на психику детей аппаратного лечения.

Коррекционно - развивающая деятельность специалистов осуществляется по следующим направлениям:

✓ «Развитие зрительного восприятия» (Развитие сенсорных эталонов. Развитие восприятия предметов сложной формы. Развитие зрительного внимания, памяти. Развитие восприятия сюжетных изображений).

✓ «Развитие пространственной ориентировки» (Развитие восприятие пространства. Обучение навыкам ориентировки. Формирование не стереоскопических способов восприятия глубины пространства).

✓ «Развитие социально-бытовой ориентировки» (Предметные представления. Приобщение к труду взрослых. Наблюдение и поведение людей на улице. Ребенку о нем самом и об окружающих людях).

✓ «Коррекция нарушения речи» (Развитие речи, познавательной деятельности, активизация двигательной сферы)

✓ «Развитие осязания и мелкой моторики» (Развитие мелкой моторики, умений и навыков осязательного восприятия и обучение приемам выполнения предметно – практических действий с помощью сохранных анализаторов)

✓ «Ритмика» (Позволяет снимать у детей неуверенность, скованность в двигательных актах, активизирует зрения, укрепляет мышечный аппарат).

Взаимодействие педагогического коллектива с семьями воспитанников.

Основное предназначение дошкольного учреждения – обеспечение помощи семье в воспитании ребенка с ограниченными возможностями здоровья, сохранение и укрепление здоровья детей, развитие их индивидуальных особенностей и осуществление необходимой коррекции нарушений развития.

В основу совместной деятельности семьи и дошкольного учреждения заложены следующие принципы:

- единый подход к процессу воспитания ребёнка;
- открытость дошкольного учреждения для родителей;

- взаимное доверие во взаимоотношениях педагогов и родителей;
- уважение и доброжелательность друг к другу;
- дифференцированный подход к каждой семье;
- равно ответственность родителей и педагогов.

Система взаимодействия с родителями включает:

- ознакомление родителей с результатами работы ДОУ на общих родительских собраниях, анализом участия родительской общественности в жизни ДОУ;
- ознакомление родителей с содержанием работы ДОУ, направленной на физическое, психическое и социальное развитие ребенка;
- участие в составлении планов: спортивных и культурно-массовых мероприятий, работы родительского комитета
- целенаправленную работу, пропагандирующую общественное дошкольное воспитание в его разных формах;
- обучение конкретным приемам и методам воспитания и развития ребенка в разных видах детской деятельности на семинарах-практикумах, консультациях и открытых занятиях.